

Conjoncture à fin juin 2021 Industrie, services marchands et bâtiment

Le 7 juillet 2021

Données collectées du 28 juin 2021 au 5 juillet 2021

Industrie

- En juin, l'activité progresse quelque peu ; l'amélioration concerne la plupart des secteurs hors industrie automobile, notamment l'habillement, textile, chaussures, ainsi que la production d'équipements électriques.

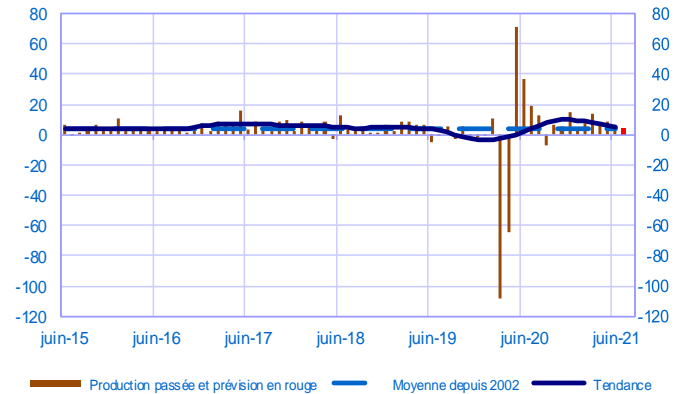
La situation des stocks de produits finis reste jugée inférieure à la normale. Les chefs d'entreprise interrogés indiquent une nouvelle hausse marquée des prix des matières premières, ainsi qu'une progression des prix des produits finis.

L'opinion sur la trésorerie reste bien orientée, au-dessus de sa moyenne de long terme, de même que celle portant sur les carnets de commande.

Selon les chefs d'entreprise, l'activité s'améliorerait légèrement en juillet.

Opinion sur l'évolution de la production dans l'industrie*

Solde d'opinion en CVS-CJO



Services Marchands

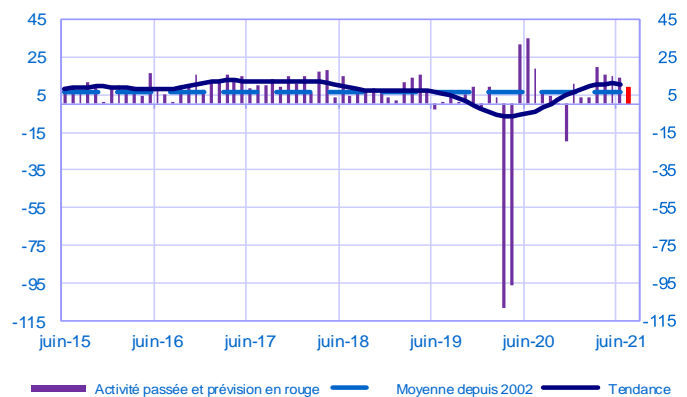
- Dans les services marchands, l'activité s'améliore dans la plupart des secteurs, notamment dans ceux bénéficiant de l'allègement des contraintes sanitaires : hébergement, restauration et location (automobiles...). Au sein des services aux entreprises, les activités de services d'information progressent.

La situation de trésorerie globale évolue peu, au-dessus de sa moyenne de long terme ; celle des services aux entreprises reste mieux orientée que celle des services aux particuliers.

Selon les chefs d'entreprise, l'activité s'améliorerait de nouveau en juillet.

Opinion sur l'évolution de l'activité dans les services*

Solde d'opinion en CVS-CJO



Bâtiment

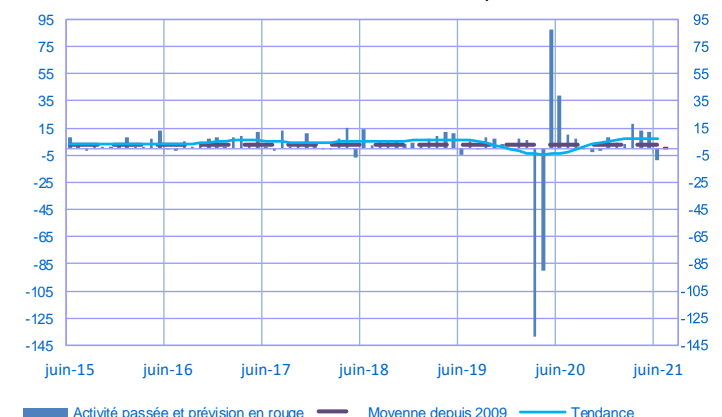
- Dans le bâtiment, l'activité cesse de progresser en juin, après trois mois de hausse sensible.

Les carnets de commandes restent bien garnis. Les chefs d'entreprise indiquent une nouvelle hausse des prix des devis.

L'activité évoluerait peu en juillet.

Opinion sur l'évolution de l'activité dans le bâtiment*

Solde d'opinion en CVS-CJO



* En évolution, un solde d'opinion positif (négatif) correspond à une hausse (baisse). Les soldes d'opinion agrégés se situent entre les deux bornes -200 et +200.

Période sous revue : juin 2021

Industrie manufacturière

	août-20	sept-20	oct-20	nov-20	déc-20	janv-21	févr-21	mars-21	avr-21	mai-21	juin-21	juil-21
Évolution												Prévision
Production	13	-7	6	6	15	3	7	14	8	8	7	4
Livraisons	13	0	8	6	11	6	6	14	11	6	7	
Commandes globales	11	2	4	7	10	10	11	18	16	11	11	
Effectifs	-1	1	0	0	0	1	1	2	2	2	1	
Prix des produits finis	0	0	1	1	2	1	6	8	11	12	13	
Prix matières premières	1	2	4	5	7	12	18	24	30	31	29	
Situation												
Carnets de commandes	-13	-10	-9	-5	-4	0	5	15	19	22	22	
Stocks produits finis	2	0	0	-1	-1	-2	0	-2	-3	-3	-4	
Taux d'utilisation des capacités production	75,7	73,2	73,2	73,3	74,6	75,6	76,6	79,2	79,6	80,2	79,2	
Trésorerie	8	10	7	11	13	14	17	19	21	19	20	

Services marchands

	août-20	sept-20	oct-20	nov-20	déc-20	janv-21	févr-21	mars-21	avr-21	mai-21	juin-21	juil-21
Évolution												Prévision
Activité	7	4	0	-20	11	4	3	19	16	15	14	9
Demande globale	6	2	-1	-19	10	4	8	22	19	17	14	
Prix	1	0	-1	-1	-1	-1	-2	0	1	2	2	
Effectifs	1	-3	-2	-3	1	-1	1	2	3	5	8	
Situation												
Trésorerie	4	3	0	0	4	8	7	11	13	16	16	

Bâtiment

	août-20	sept-20	oct-20	nov-20	déc-20	janv-21	févr-21	mars-21	avr-21	mai-21	juin-21	juil-21
Évolution												Prévision
Activité	7	-1	-2	-2	8	4	3	19	13	12	-9	1
Prix des devis	0	0	0	0	1	2	2	5	11	12	13	
Effectifs	3	1	2	2	2	3	3	4	3	1	1	
Situation												
Carnets de commandes	14	13	10	13	17	18	22	28	32	29	31	

Notes :

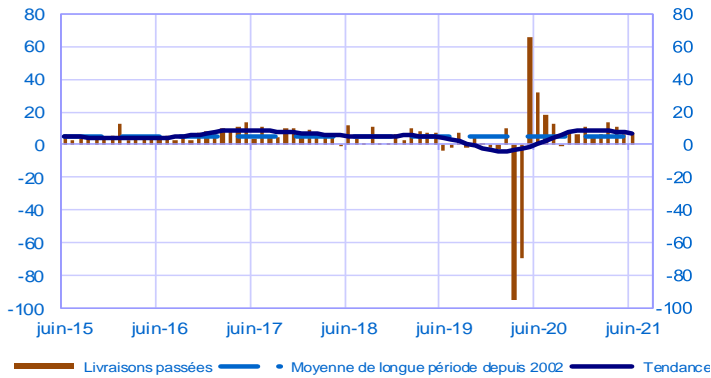
- En évolution, un solde d'opinion positif (négatif) correspond à une hausse (baisse).
- Le dernier point correspond à l'opinion des chefs d'entreprise sur la prévision de production ou d'activité à court terme.
- Les séries sont révisées mensuellement. Elles prennent en compte des données brutes de collecte complémentaire et l'actualisation, en fonction des dernières données disponibles, des coefficients CVS-CJO.

Période sous revue : juin 2021

Industrie manufacturière

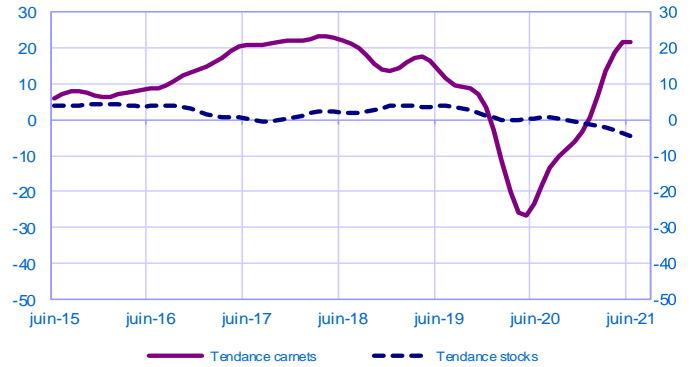
Évolution des livraisons

Solde d'opinion en CVS-CJO



Stocks et carnets de commandes (situation)

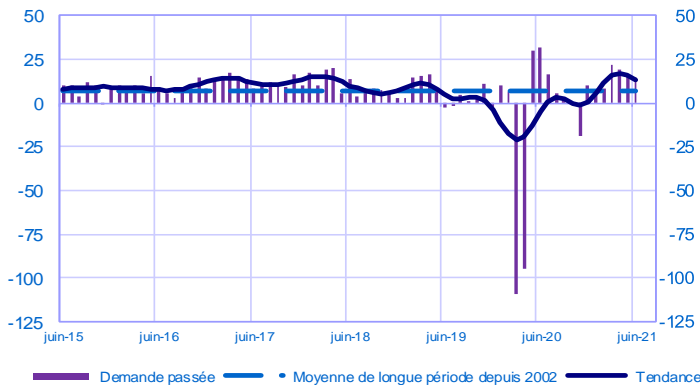
Solde d'opinion en CVS-CJO



Services marchands

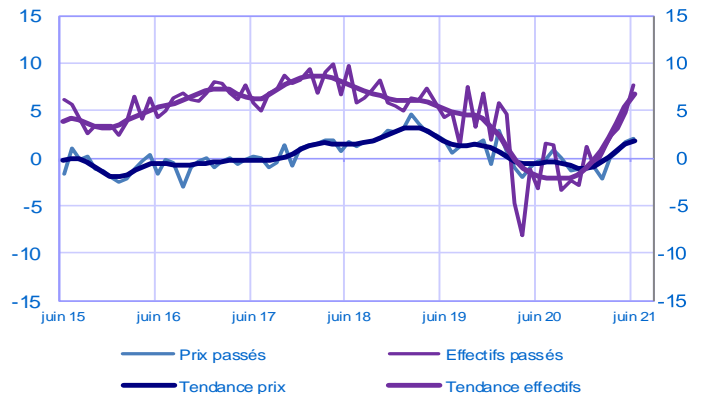
Évolution de la demande globale

Solde d'opinion en CVS-CJO



Évolution des prix et des effectifs

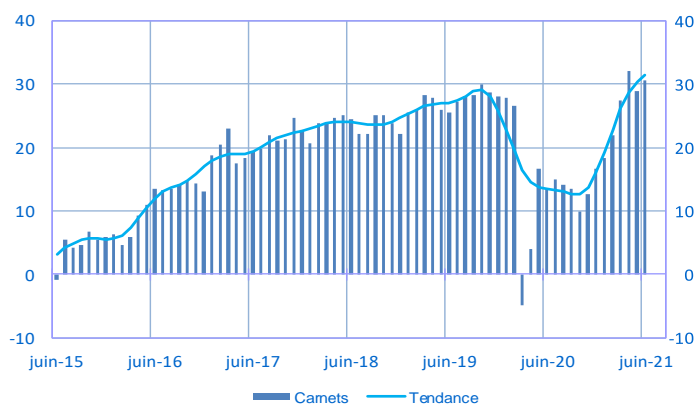
Solde d'opinion en CVS-CJO



Bâtiment

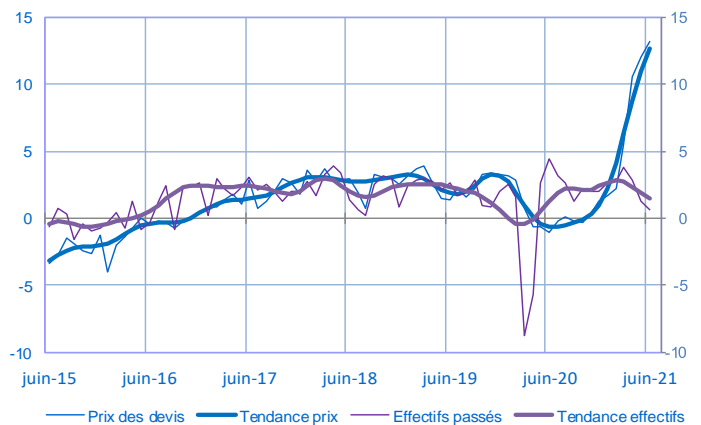
Carnets (situation)

Solde d'opinion en CVS-CJO



Évolution des prix des devis et des effectifs

Solde d'opinion en CVS-CJO



Pour en savoir plus, voir le [détail](#) sectoriel, la [méthodologie](#), le [calendrier des publications](#), les [contacts](#) et toutes les séries publiées par la Banque de France sont accessibles à l'adresse [WEBSTAT Banque de France](#)



« Avec la Banque de France, c'est écoute et dialogue... »