

## Conjoncture à fin mai 2020 Industrie, services marchands et bâtiment

Le 9 juin 2020

Données collectées du 27 mai au 4 juin 2020

### Industrie

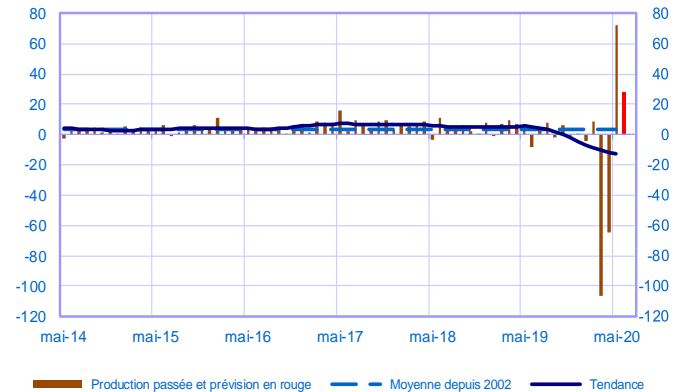
- En mai, la production repart à la hausse dans tous les secteurs de l'industrie. Ce regain est plus marqué dans les secteurs qui ont été les plus affectés en mars et en avril : automobile, caoutchouc-plastique, textile, équipements électriques. Il ne comble que partiellement le recul d'activité enregistré au cours des mois précédents.

Les carnets de commandes restent très en deçà de la normale.

Les chefs d'entreprise tablent sur une nouvelle hausse en juin à un rythme toutefois moins rapide.

### Opinion sur l'évolution de la production dans l'industrie\*

Solde d'opinion en CVS-CJO



### Services

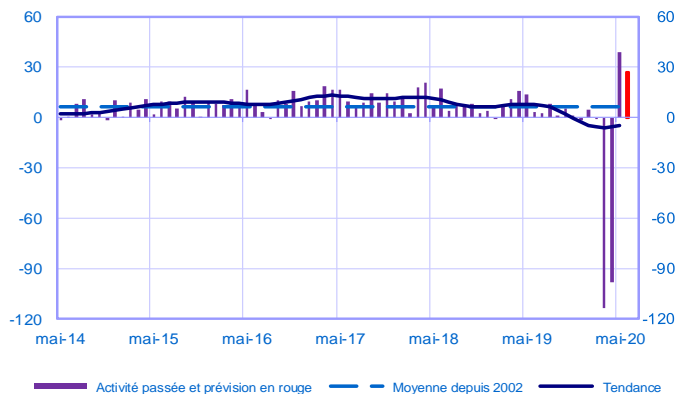
- Dans les services marchands, l'activité reprend également. La progression est particulièrement marquée dans la réparation automobile, les services à la personne, le transport et l'intérim. Dans l'hôtellerie-restauration, le conseil, et la publicité, l'activité progresse peu ; elle recule dans l'édition.

La baisse des effectifs se poursuit.

Les chefs d'entreprise envisagent une poursuite de la croissance en juin, plus ou moins marquée selon les secteurs.

### Opinion sur l'évolution de l'activité dans les services\*

Solde d'opinion en CVS-CJO



### Bâtiment

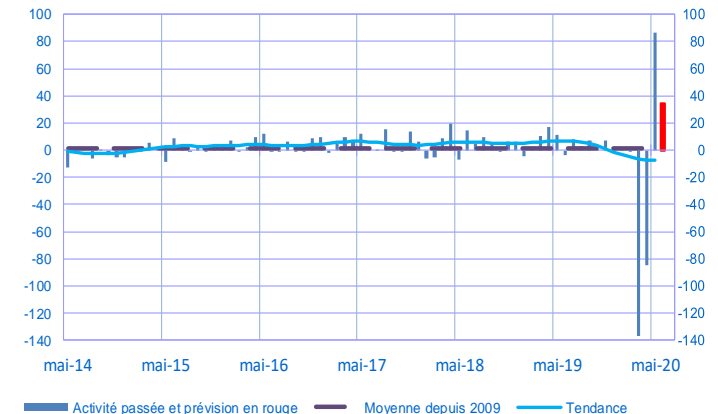
- Le bâtiment regagne une partie de l'activité perdue en mars et en avril.

Les carnets de commandes continuent de se regarnir.

En juin, l'activité continuerait de se redresser.

### Opinion sur l'évolution de l'activité dans le bâtiment\*

Solde d'opinion en CVS-CJO



\* En évolution, un solde d'opinion positif (négatif) correspond à une hausse (baisse). Les soldes d'opinion agrégés se situent entre les deux bornes -200 et +200.

## Industrie manufacturière

	juil-19	août-19	sept-19	oct-19	nov-19	déc-19	janv-20	févr-20	mars-20	avr-20	mai-20	juin-20
<b>Évolution</b>												<b>Prévision</b>
Production	3	8	-2	6	-2	0	-4	8	-106	-65	<b>72</b>	<b>28</b>
Livraisons	1	13	-4	6	-1	-1	-5	7	-96	-68	<b>68</b>	
Commandes globales	3	6	-1	5	-1	-3	5	5	-73	-63	<b>39</b>	
Effectifs	0	0	-1	0	-2	-2	-1	-1	-20	-11	<b>2</b>	
Prix des produits finis	2	2	2	1	2	1	1	1	-2	-1	<b>-1</b>	
Prix matières premières	1	1	0	-1	1	0	-2	-2	-4	-4	<b>-3</b>	
<b>Situation</b>												
Carnets de commandes	12	10	11	10	6	4	5	5	-39	-47	<b>-30</b>	
Stocks produits finis	4	3	4	3	1	1	1	5	-10	-4	<b>5</b>	
Taux d'utilisation des capacités production	79,3	78,7	78,0	77,6	76,9	76,2	76,8	78,1	57,2	48,2	<b>61,5</b>	
Trésorerie	11	9	9	9	8	7	10	9	-6	-6	<b>0</b>	

## Services marchands

	juil-19	août-19	sept-19	oct-19	nov-19	déc-19	janv-20	févr-20	mars-20	avr-20	mai-20	juin-20
<b>Évolution</b>												<b>Prévision</b>
Activité	3	8	1	5	1	-2	5	-1	-113	-98	<b>39</b>	<b>27</b>
Demande globale	3	6	3	4	2	0	4	-2	-113	-96	<b>38</b>	
Prix	1	2	2	1	2	-1	3	-1	-2	-2	<b>-1</b>	
Effectifs	6	3	7	3	6	3	5	3	-5	-9	<b>-2</b>	
<b>Situation</b>												
Trésorerie	18	18	13	12	12	8	14	16	-13	-19	<b>-5</b>	

## Bâtiment

	juil-19	août-19	sept-19	oct-19	nov-19	déc-19	janv-20	févr-20	mars-20	avr-20	mai-20	juin-20
<b>Évolution</b>												<b>Prévision</b>
Activité	8	3	7	0	7	2	1	-1	-137	-85	<b>86</b>	<b>34</b>
Prix des devis	3	2	2	3	3	2	2	2	0	0	<b>1</b>	
Effectifs	3	2	3	1	1	2	2	1	-9	-6	<b>3</b>	
<b>Situation</b>												
Carnets de commandes	28	28	28	28	27	28	28	26	-3	5	<b>17</b>	

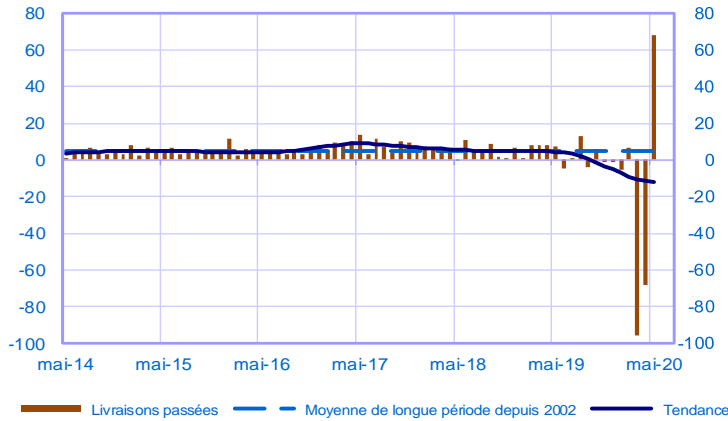
Notes :

- En évolution, un solde d'opinion positif (négatif) correspond à une hausse (baisse).
- Le dernier point correspond à l'opinion des chefs d'entreprise sur la prévision de production ou d'activité à court terme.
- Les séries sont révisées mensuellement. Elles prennent en compte des données brutes de collecte complémentaire et l'actualisation, en fonction des dernières données disponibles, des coefficients CVS-CJO.

## Industrie manufacturière

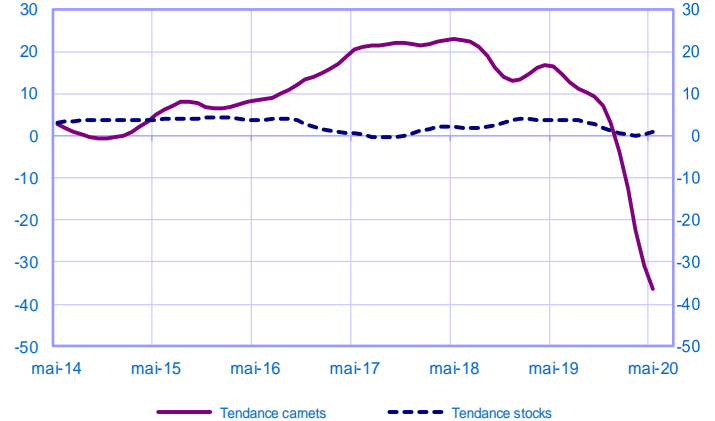
### Évolution des livraisons

Solde d'opinion en CVS-CJO



### Stocks et carnets de commandes (situation)

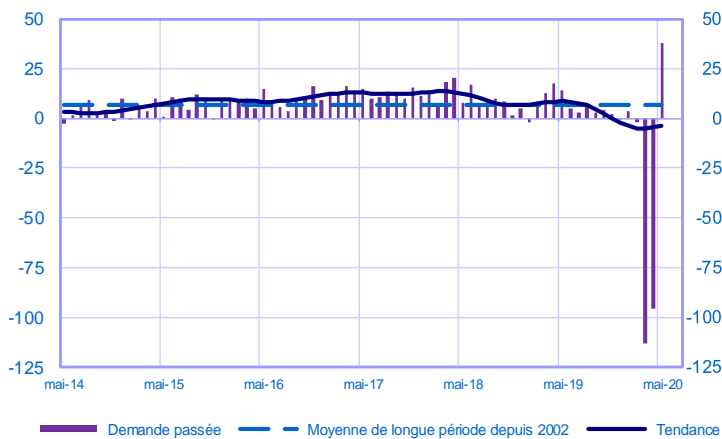
Solde d'opinion en CVS-CJO



## Services marchands

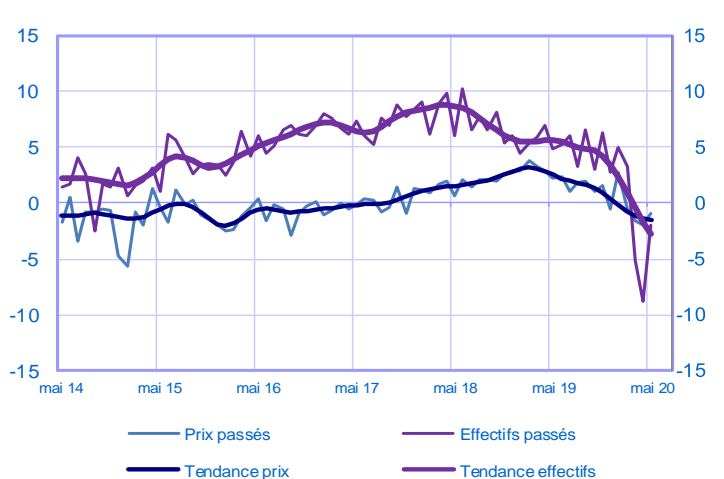
### Évolution de la demande globale

Solde d'opinion en CVS-CJO



### Évolution des prix et des effectifs

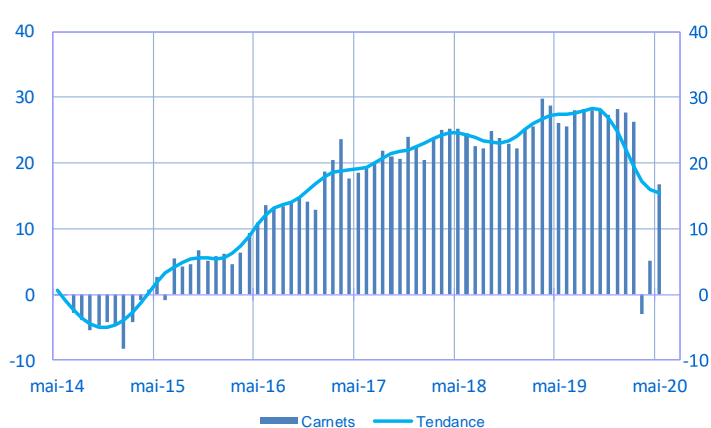
Solde d'opinion en CVS-CJO



## Bâtiment

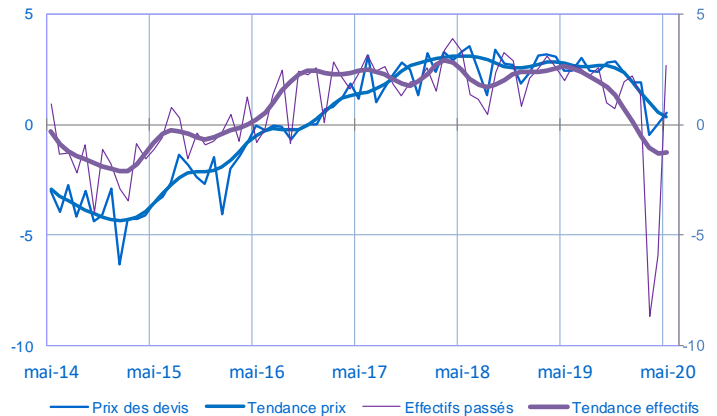
### Carnets (situation)

Solde d'opinion en CVS-CJO



### Évolution des prix des devis et des effectifs

Solde d'opinion en CVS-CJO



Pour en savoir plus, voir le [détail](#) sectoriel, la [méthodologie](#), le [calendrier des publications](#), les [contacts](#) et toutes les séries publiées par la Banque de France sont accessibles à l'adresse [WEBSTAT Banque de France](#)



« Avec la Banque de France, c'est écoute et dialogue... »