



BANQUE CENTRALE EUROPÉENNE

EUROSYSTEME

Communiqué de presse

29 avril 2021

Évolutions monétaires dans la zone euro : mars 2021

- Le taux de croissance annuel de l'[agrégat monétaire large M3](#) est ressorti en baisse à 10,1 % en mars 2021, après 12,2 % en février (12,3 % avant révision)
- Le taux de croissance annuel de l'[agrégat étroit M1](#), qui inclut les billets et pièces en circulation et les dépôts à vue, a diminué, pour s'établir à 13,6 % en mars, après 16,4 % en février
- Le taux de croissance annuel des [prêts aux ménages, en données corrigées](#), a augmenté pour s'inscrire à 3,3 % en mars, après 3,0 % en février
- Le taux de croissance annuel des [prêts aux sociétés non financières, en données corrigées](#), est revenu à 5,3 % en mars, après 7,0 % en février

Composantes de l'agrégat monétaire large M3

Le taux de croissance annuel de l'agrégat monétaire large M3 est ressorti en baisse à 10,1 % en mars 2021, après 12,2 % en février, s'établissant en moyenne à 11,6 % au cours de la période de trois mois s'achevant en mars. Les [composantes de M3](#) ont présenté les évolutions suivantes. Le taux de croissance annuel de l'agrégat étroit M1, qui inclut les billets et pièces en circulation et les dépôts à vue, a diminué, pour s'établir à 13,6 % en mars, après 16,4 % en février. Celui des dépôts à court terme autres que les dépôts à vue (M2 – M1) est ressorti à 1,0 % en mars, sans changement par rapport au mois précédent. Le taux de croissance annuel des instruments négociables (M3 – M2) s'est inscrit en baisse à 7,1 % en mars, après 13,8 % en février.

Banque centrale européenne

Direction générale Communication, Division Relations avec les médias
Sonnemannstrasse 20, 60314 Frankfurt am Main, Allemagne
Tél. : +49 69 1344 7455, courriel : media@ecb.europa.eu, internet : www.ecb.europa.eu

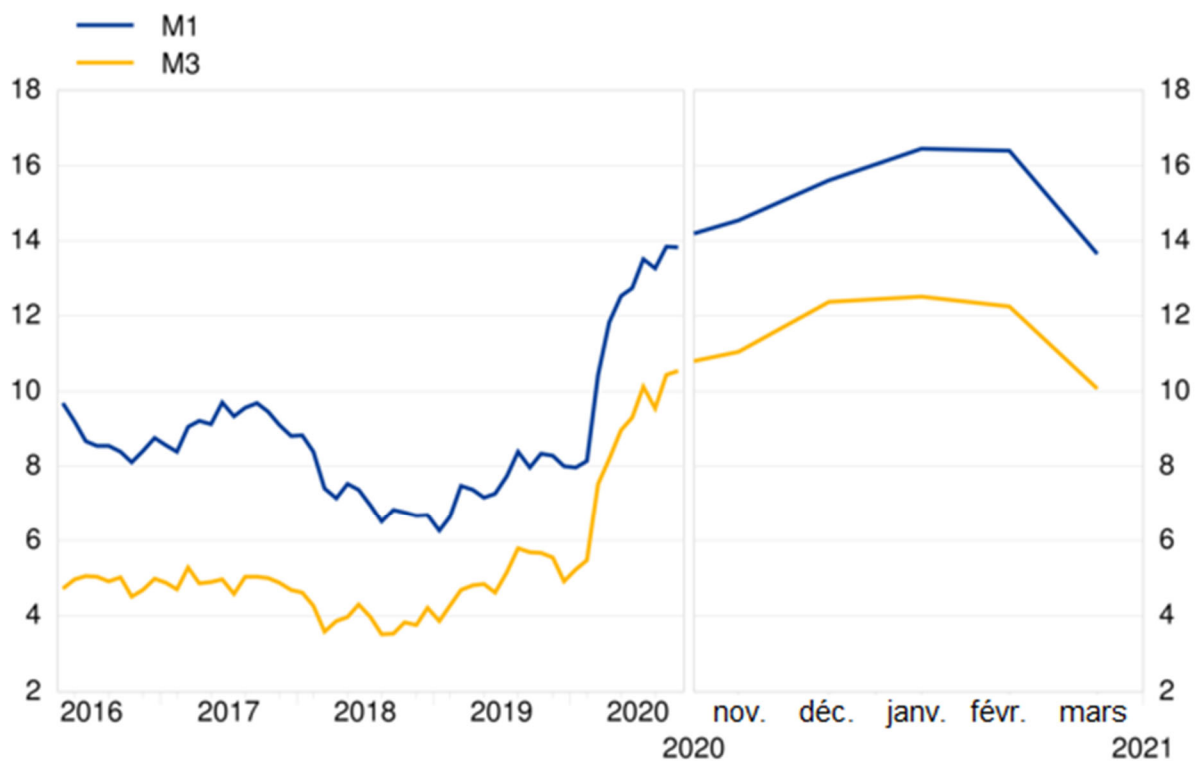
Reproduction autorisée en citant la source

Traduction : Banque de France

Graphique 1

Agrégats monétaires

(taux de croissance annuels)



Données relatives aux agrégats monétaires

S'agissant des [contributions des composantes à la croissance annuelle de M3](#), l'agrégat étroit M1 a contribué pour 9,4 points de pourcentage (après 11,3 points de pourcentage en février), les dépôts à court terme autres que les dépôts à vue (M2 – M1) pour 0,3 point de pourcentage (comme le mois précédent) et les instruments négociables (M3 – M2) pour 0,4 point de pourcentage (après 0,7 point de pourcentage).

Du point de vue des secteurs détenteurs de [dépôts inclus dans M3](#), le taux de croissance annuel des dépôts des ménages est ressorti en baisse à 9,1 % en mars, après 9,5 % en février, tandis que celui des dépôts des sociétés non financières a diminué, s'établissant à 18,0 % en mars, après 21,3 % en février. Enfin, le taux de croissance annuel des dépôts des institutions financières non monétaires (à l'exclusion des sociétés d'assurance et des fonds de pension) est revenu à 4,0 % en mars, après 14,6 % en février.

Banque centrale européenne

Direction générale Communication, Division Relations avec les médias
Sonnemannstrasse 20, 60314 Frankfurt am Main, Allemagne
Tél. : +49 69 1344 7455, courriel : media@ecb.europa.eu, internet : www.ecb.europa.eu

Reproduction autorisée en citant la source

Traduction : Banque de France

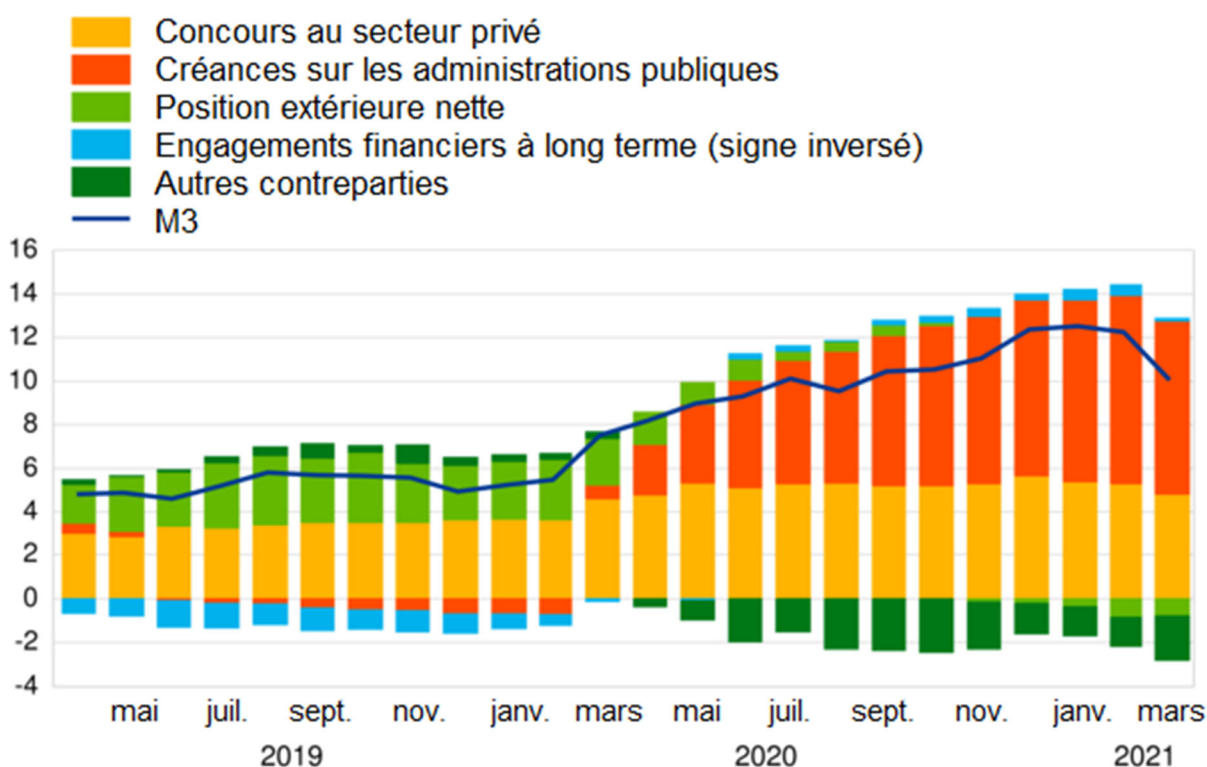
Contreparties de l'agrégat monétaire large M3

Traduisant les évolutions des postes du bilan consolidé des institutions financières monétaires (IFM) autres que M3 ([contreparties de M3](#)), le taux de croissance annuel de M3 en mars 2021 peut être décomposé de la façon suivante : les créances sur les administrations publiques ont contribué pour 7,9 points de pourcentage (après 8,6 points de pourcentage en février), les concours au secteur privé pour 4,8 points de pourcentage (après 5,3 points de pourcentage), les engagements financiers à long terme pour 0,1 point de pourcentage (après 0,5 point de pourcentage), la position extérieure nette pour – 0,8 point de pourcentage (comme le mois précédent) et les autres contreparties de M3 pour – 2,0 points de pourcentage (après – 1,3 point de pourcentage).

Graphique 2

Contribution des contreparties de M3 au taux de croissance annuel de M3

(points de pourcentage)



[Données relatives à la contribution des contreparties de M3 au taux de croissance annuel de M3](#)

Banque centrale européenne

Direction générale Communication, Division Relations avec les médias
Sonnenmannstrasse 20, 60314 Frankfurt am Main, Allemagne
Tél. : +49 69 1344 7455, courriel : media@ecb.europa.eu, internet : www.ecb.europa.eu

Reproduction autorisée en citant la source

Traduction : Banque de France

Créances sur les résidents de la zone euro

S'agissant de la dynamique du crédit, le taux de croissance annuel du total des [financements accordés aux résidents de la zone euro](#) s'est inscrit en baisse à 9,1 % en mars 2021, après 9,8 % le mois précédent. Celui des [créances sur les administrations publiques](#) a diminué, s'établissant à 21,9 % en mars, après 24,0 % en février, tandis que celui des [concours au secteur privé](#) est ressorti en baisse à 4,6 % en mars, après 5,0 % en février.

Le taux de croissance annuel des [prêts au secteur privé](#) (en données corrigées des cessions de prêts, de la titrisation et du *cash pooling* notionnel) a diminué, s'établissant à 3,6 % en mars, après 4,5 % en février. S'agissant des secteurs emprunteurs, le taux de croissance annuel des [prêts aux ménages, en données corrigées](#), a augmenté pour s'inscrire à 3,3 % en mars, après 3,0 % en février, tandis que celui des [prêts aux sociétés non financières, en données corrigées](#), est ressorti en baisse à 5,3 % en mars, après 7,0 % en février.

Banque centrale européenne

Direction générale Communication, Division Relations avec les médias
Sonnemannstrasse 20, 60314 Frankfurt am Main, Allemagne
Tél. : +49 69 1344 7455, courriel : media@ecb.europa.eu, internet : www.ecb.europa.eu

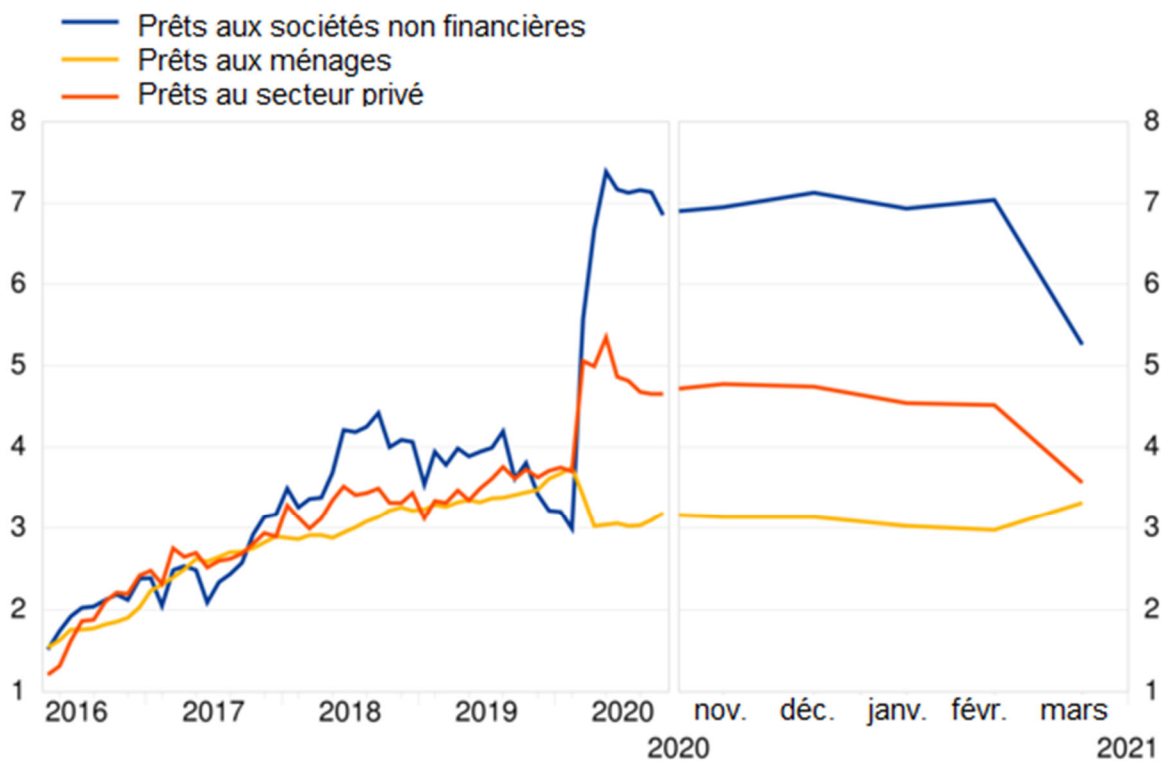
Reproduction autorisée en citant la source

Traduction : Banque de France

Graphique 3

Prêts au secteur privé en données corrigées

(taux de croissance annuels)



[Données relatives aux prêts au secteur privé en données corrigées](#)

Notes :

- Dans le présent communiqué, les données sont corrigées des effets saisonniers et de calendrier de fin de mois, sauf indication contraire.
- Le secteur privé fait référence aux non-IFM de la zone euro hors administrations publiques.
- Les liens hypertexte présents dans le corps du texte du communiqué et dans les tableaux en annexe renvoient à des données susceptibles de varier avec les nouvelles publications en raison des révisions. Les chiffres présentés dans les tableaux en annexe correspondent à une photographie des données au moment de la présente publication.

Banque centrale européenne

Direction générale Communication, Division Relations avec les médias
Sonnemannstrasse 20, 60314 Frankfurt am Main, Allemagne
Tél. : +49 69 1344 7455, courriel : media@ecb.europa.eu, internet : www.ecb.europa.eu

Reproduction autorisée en citant la source

Traduction : Banque de France