



**BANQUE CENTRALE EUROPÉENNE**  
SUPERVISION BANCAIRE

# Communiqué de presse

12 juillet 2023

## La BCE publie des statistiques de supervision bancaire sur les établissements importants pour le premier trimestre 2023

- Le ratio agrégé de fonds propres de base de catégorie 1 a augmenté, ressortant à 15,53 % au premier trimestre 2023 (contre 15,38 % le trimestre précédent et 14,99 % au premier trimestre 2022)
- Le rendement annualisé agrégé des fonds propres a augmenté pour s'établir à 9,56 % au premier trimestre 2023 (contre 7,68 % pour l'ensemble de l'année 2022)
- Le ratio agrégé des prêts non performants (hors soldes de trésorerie) a diminué pour s'inscrire à 2,24 % (après 2,27 % le trimestre précédent)
- La part des prêts enregistrant une hausse importante du risque de crédit (prêts de stade 2) a diminué, revenant à 9,31 % (après 9,62 % le trimestre précédent)

### **Banque centrale européenne**

Direction générale Communication, Division Relations avec les médias  
Sonnemannstrasse 20, 60314 Francfort-sur-le-Main, Allemagne  
Tél. : +49 69 1344 7455, courriel : [media@ecb.europa.eu](mailto:media@ecb.europa.eu), site Internet : [www.ecb.europa.eu](http://www.ecb.europa.eu)

Reproduction autorisée en citant la source  
Traduction : Banque de France

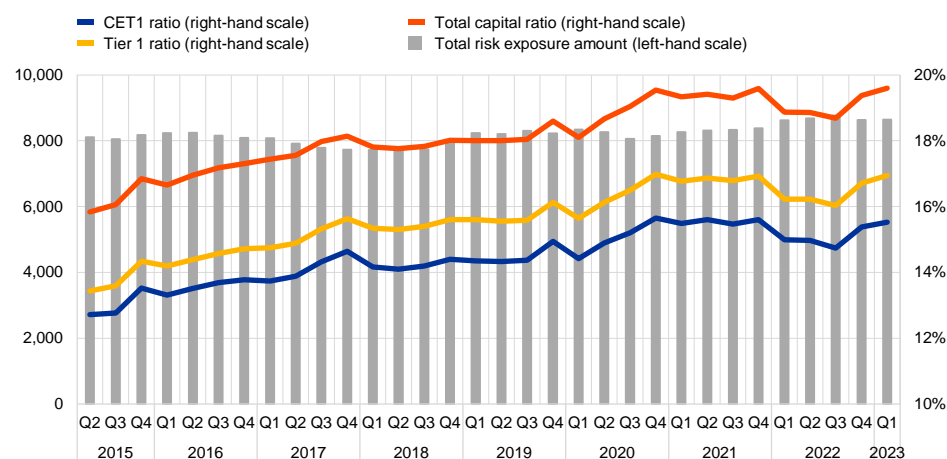
## Adéquation des fonds propres

Les [ratios de fonds propres](#) agrégés des établissements importants (c'est-à-dire les banques supervisées directement par la BCE) ont augmenté au premier trimestre 2023. En données agrégées, le ratio de fonds propres de base de catégorie 1 (*Common Equity Tier 1*, CET1) s'est établi à 15,53 %, le ratio de fonds propres de catégorie 1 (*Tier 1*) à 16,94 % et le ratio du total des fonds propres à 19,60 %. Les ratios CET1 agrégés pour les différents pays sont compris entre 12,71 % en Espagne et 22,56 % en Estonie. Parmi les différents modèles d'activité du Mécanisme de surveillance unique, les banques d'importance systémique mondiale (G-SIB) ont déclaré le ratio CET1 agrégé le plus bas (14,45 %) et les prêteurs du secteur du développement et de la promotion économique le ratio le plus élevé (31,19 %).

### Graphique 1

#### Ratios de fonds propres et leurs composantes par période de référence

(en milliards d'euros ; en pourcentage)



Source : BCE.

#### Banque centrale européenne

Direction générale Communication, Division Relations avec les médias

Sonnemannstrasse 20, 60314 Francfort-sur-le-Main, Allemagne

Tél. : +49 69 1344 7455, courriel : [media@ecb.europa.eu](mailto:media@ecb.europa.eu), site Internet : [www.ecb.europa.eu](http://www.ecb.europa.eu)

Reproduction autorisée en citant la source

Traduction : Banque de France

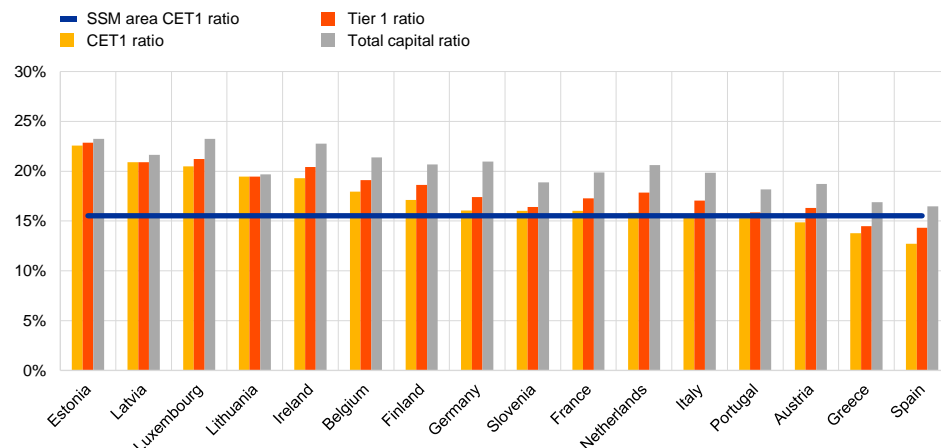
## Communiqué de presse / 12 juillet 2023

La BCE publie des statistiques de supervision bancaire sur les établissements importants pour le premier trimestre 2023

### Graphique 2

Ratios de fonds propres par pays d'origine au premier trimestre 2023

(en pourcentages)



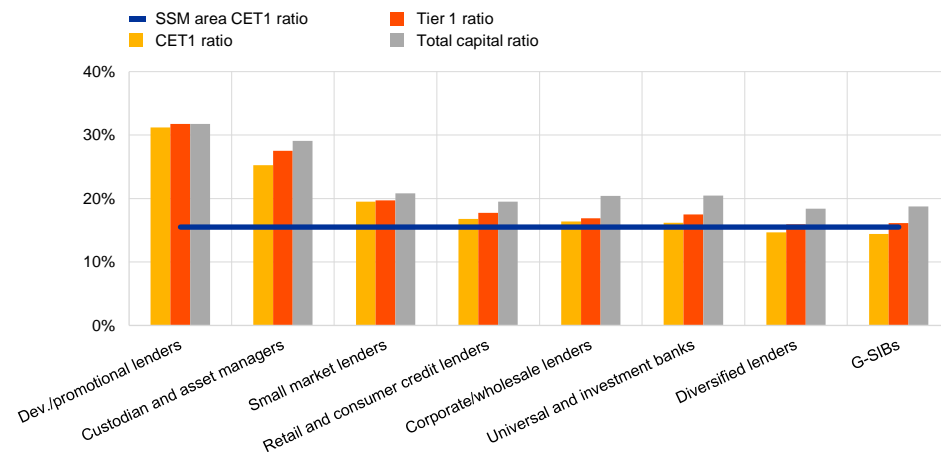
Source : BCE.

Note : Certains pays participant à la supervision bancaire européenne ne sont pas inclus dans ce graphique, soit pour des raisons de confidentialité, soit parce qu'il n'existe aucun établissement important au niveau de consolidation le plus élevé dans ces pays.

### Graphique 3

Ratios de fonds propres par modèle d'activité au premier trimestre 2023

(en pourcentages)



Source : BCE.

Notes : « G-SIBs » signifie banques d'importance systémique mondiale. « Dev./promotional lenders » se rapporte aux prêteurs du secteur du développement et de la promotion économique.

## Qualité des actifs

Le [ratio des prêts non performants \(NPL\) hors soldes de trésorerie](#) auprès des banques centrales et autres dépôts à vue a légèrement diminué pour ressortir à 2,24 % au premier trimestre 2023.

### Banque centrale européenne

Direction générale Communication, Division Relations avec les médias

Sonnemannstrasse 20, 60314 Francfort-sur-le-Main, Allemagne

Tél. : +49 69 1344 7455, courriel : [media@ecb.europa.eu](mailto:media@ecb.europa.eu), site Internet : [www.ecb.europa.eu](http://www.ecb.europa.eu)

Reproduction autorisée en citant la source

Traduction : Banque de France

L'encours de NPL (numérateur) est resté stable à 339 milliards d'euros tandis que les prêts et avances hors soldes de trésorerie (dénominateur) ont légèrement augmenté, pour ressortir à 15 115 milliards d'euros.

En données agrégées, les [prêts de stade 2 en part du total des prêts](#) ont diminué, revenant à 9,31 % (contre 9,62 % le trimestre précédent). L'encours de prêts de stade 2 s'est élevé à 1 351 milliards d'euros (contre 1 380 milliards le trimestre précédent).

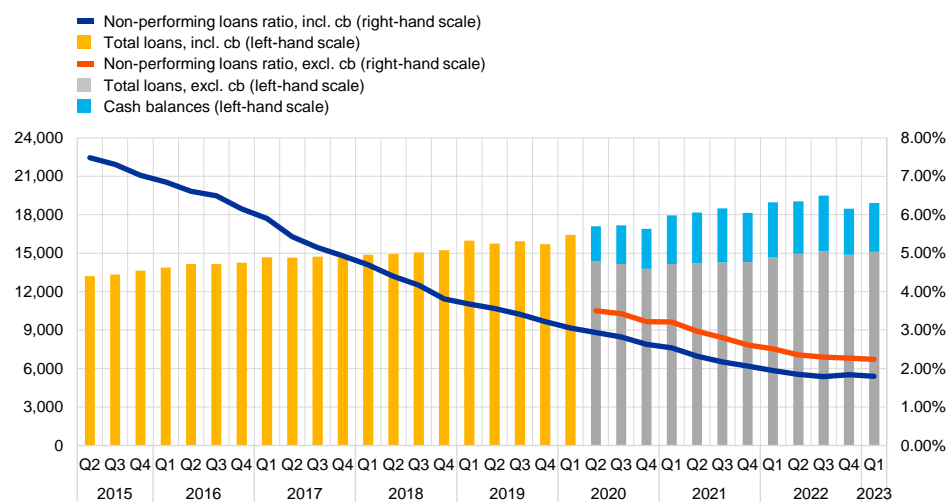
Les [expositions restructurées](#) ont légèrement diminué, revenant à 321 milliards d'euros au premier trimestre (par rapport à 331 milliards le trimestre précédent et 391 milliards un an auparavant), tandis que leurs ratios de couverture sont demeurés largement stables (4,98 % pour les expositions performantes restructurées et 38,82 % pour les expositions non performantes restructurées).

Le [coût du risque](#) a été stable à 0,46 %, en données agrégées, au premier trimestre 2023 (après 0,47 % le trimestre précédent). S'agissant des établissements importants, l'intervalle interquartile s'est élargi à 0,53 point de pourcentage (contre 0,49 point de pourcentage le trimestre précédent).

#### Graphique 4

##### Prêts non performants par période de référence

(en milliards d'euros ; en pourcentage)



Source : BCE.

Note : « cb » représente les soldes de trésorerie auprès des banques centrales et les autres dépôts à vue.

#### Banque centrale européenne

Direction générale Communication, Division Relations avec les médias

Sonnemannstrasse 20, 60314 Francfort-sur-le-Main, Allemagne

Tél. : +49 69 1344 7455, courriel : [media@ecb.europa.eu](mailto:media@ecb.europa.eu), site Internet : [www.ecb.europa.eu](http://www.ecb.europa.eu)

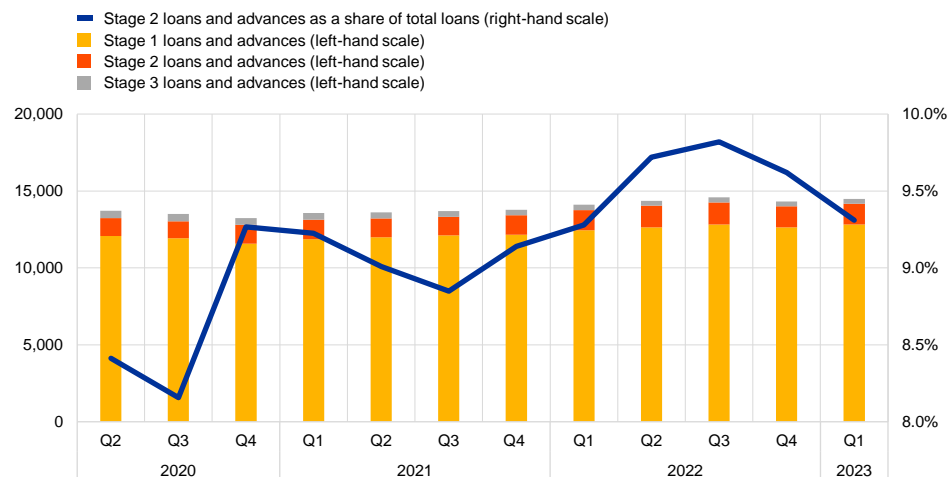
Reproduction autorisée en citant la source

Traduction : Banque de France

## Graphique 5

### Prêts et avances soumis à l'examen des dépréciations par période de référence

(en milliards d'euros ; en pourcentage)



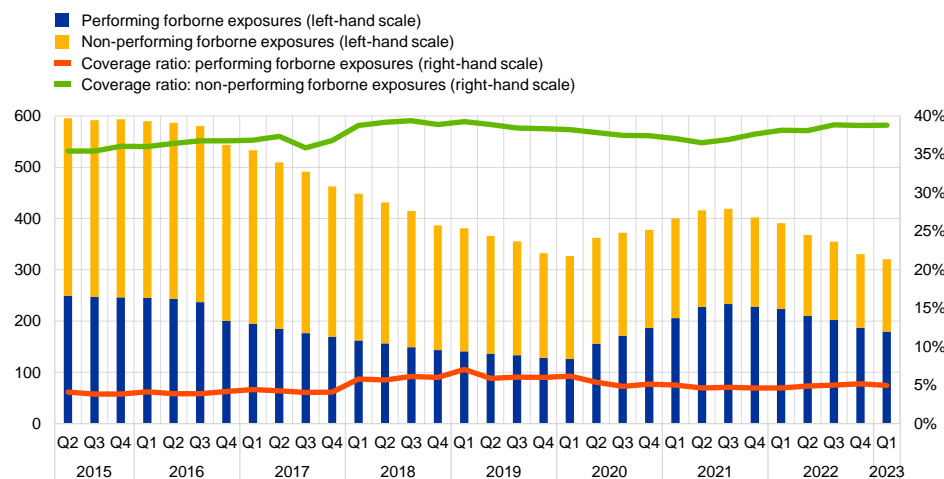
Source : BCE.

Note : le stade 1 recouvre les actifs pour lesquels le risque de crédit n'a pas augmenté significativement depuis leur comptabilisation initiale, le stade 2 les actifs dont le risque de crédit a fortement augmenté depuis leur comptabilisation initiale et le stade 3 ceux pour lesquels il existe des éléments objectifs d'une dépréciation à la date de déclaration.

## Graphique 6

### Prêts et avances soumis à des mesures de moratoire par période de référence

(en milliards d'euros ; en pourcentages)



Source : BCE.

## Banque centrale européenne

Direction générale Communication, Division Relations avec les médias

Sonnemannstrasse 20, 60314 Francfort-sur-le-Main, Allemagne

Tél. : +49 69 1344 7455, courriel : [media@ecb.europa.eu](mailto:media@ecb.europa.eu), site Internet : [www.ecb.europa.eu](http://www.ecb.europa.eu)

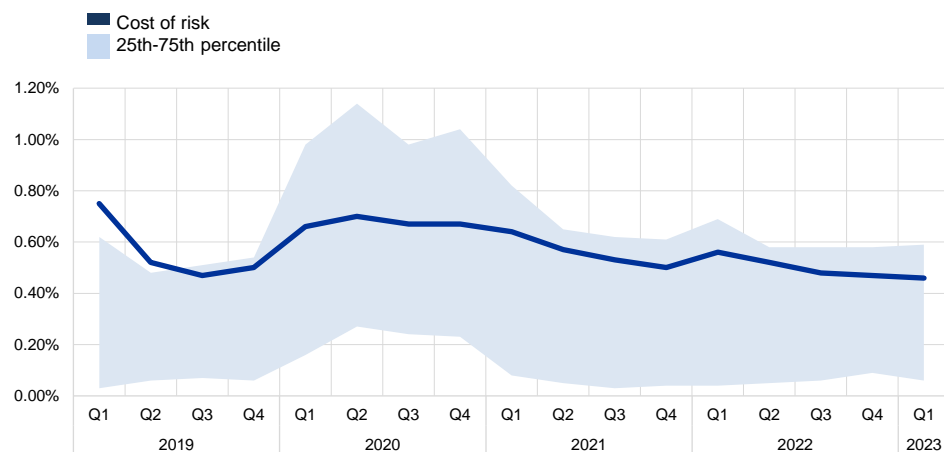
Reproduction autorisée en citant la source

Traduction : Banque de France

## Graphique 7

### Coût du risque par période de référence

(en pourcentages)



Source : BCE.

## Rentabilité financière

Le [rendement annualisé agrégé des fonds propres](#) a augmenté significativement pour s'établir à 9,56 % au premier trimestre 2023 (contre 7,68 % pour l'ensemble de l'année 2022). La hausse du résultat d'exploitation (due à la hausse du revenu d'intérêt net, qui a augmenté de 24 % en rythme annuel) et la baisse de la dépréciation et des provisions ont été les principaux contributeurs au résultat net agrégé (le numérateur du rendement des fonds propres). Au premier trimestre 2023, la [marge nette d'intérêt](#) a augmenté pour s'établir à 1,48 % (après 1,36 % le trimestre précédent et 1,20 % un an auparavant), bien qu'il existe encore d'importantes différences structurelles entre pays.

Parmi les différents modèles d'activité du Mécanisme de surveillance unique, le rendement annualisé agrégé des fonds propres a été compris entre 2,56 % pour les prêteurs du secteur du développement et de la promotion économique et 19,37 % pour les prêteurs opérant sur des créneaux spécifiques.

### Banque centrale européenne

Direction générale Communication, Division Relations avec les médias

Sonnemannstrasse 20, 60314 Francfort-sur-le-Main, Allemagne

Tél. : +49 69 1344 7455, courriel : [media@ecb.europa.eu](mailto:media@ecb.europa.eu), site Internet : [www.ecb.europa.eu](http://www.ecb.europa.eu)

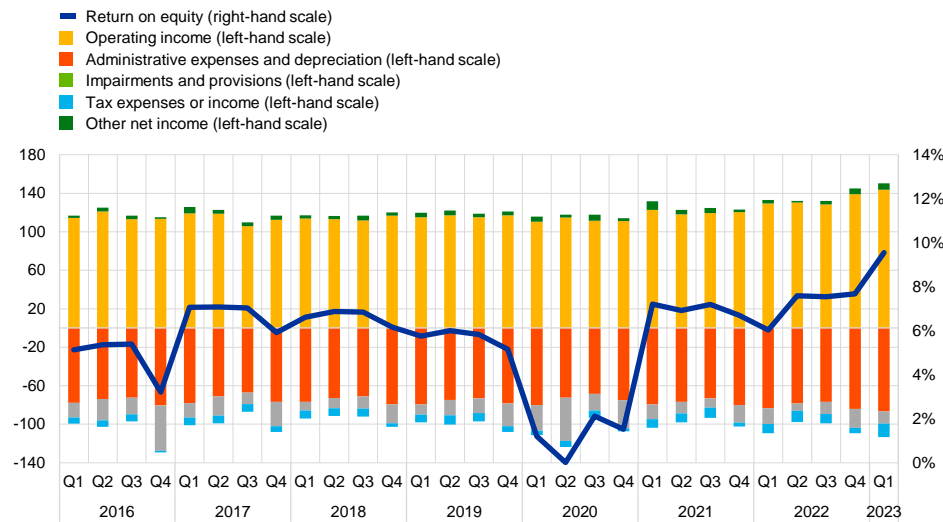
Reproduction autorisée en citant la source

Traduction : Banque de France

## Graphique 8

### Rendement des fonds propres et composition du résultat net par période de référence

(en milliards d'euros ; en pourcentage)

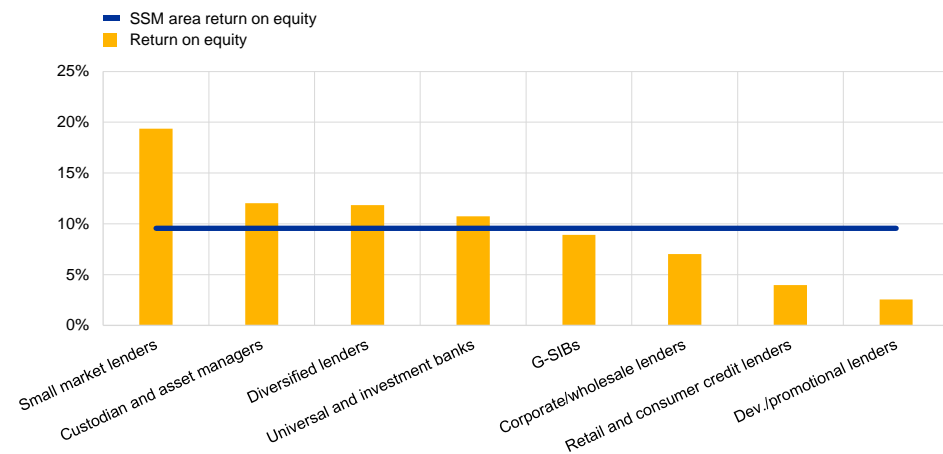


Source : BCE.

## Graphique 9

### Rendement des fonds propres par modèle d'activité au premier trimestre 2023

(en pourcentages)



Source : BCE.

Note : « G-SIBs » signifie banques d'importance systémique mondiale. « Dev./promotional lenders » se rapporte aux prêteurs du secteur du développement et de la promotion économique.

## Banque centrale européenne

Direction générale Communication, Division Relations avec les médias

Sonnemannstrasse 20, 60314 Francfort-sur-le-Main, Allemagne

Tél. : +49 69 1344 7455, courriel : [media@ecb.europa.eu](mailto:media@ecb.europa.eu), site Internet : [www.ecb.europa.eu](http://www.ecb.europa.eu)

Reproduction autorisée en citant la source

Traduction : Banque de France

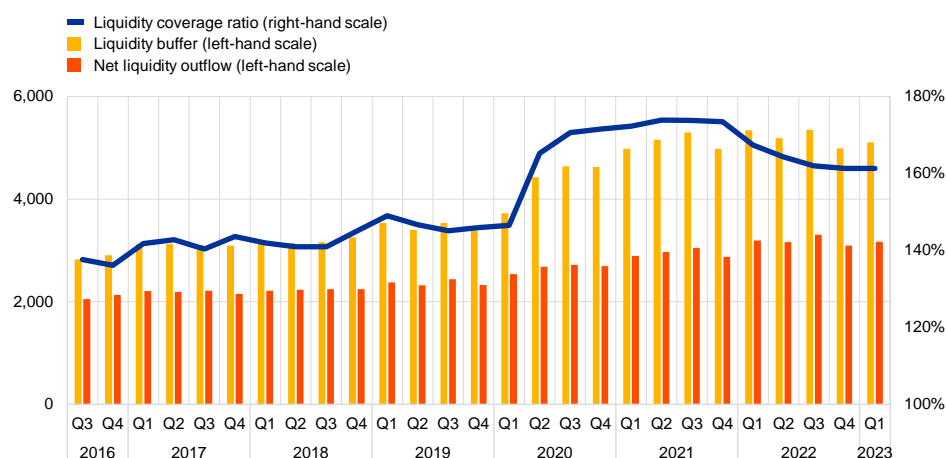
## Liquidité et financement

Le [ratio de liquidité à court terme](#) est resté stable à 161,27 % au premier trimestre 2023 (après 161,32 % le trimestre précédent et 167,39 % au premier trimestre 2022). Le [ratio de financement stable net](#) est resté stable à 125,87 % (après 125,79 % le trimestre précédent et 128,88 % au premier trimestre 2022).

### Graphique 10

#### Ratio de liquidité à court terme et ses composantes par période de référence

(en milliards d'euros ; en pourcentage)

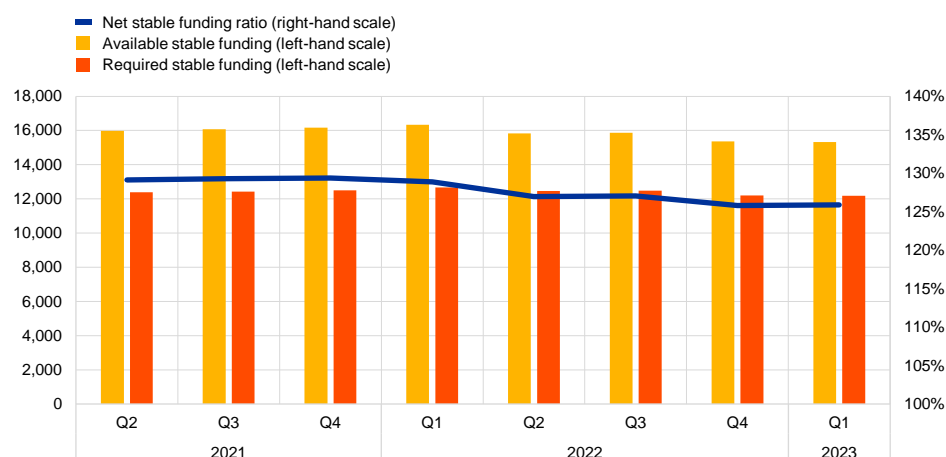


Source : BCE.

### Graphique 11

#### Ratio de financement stable net et ses composantes par période de référence

(en milliards d'euros ; en pourcentage)



Source : BCE.

#### Banque centrale européenne

Direction générale Communication, Division Relations avec les médias

Sonnemannstrasse 20, 60314 Francfort-sur-le-Main, Allemagne

Tél. : +49 69 1344 7455, courriel : [media@ecb.europa.eu](mailto:media@ecb.europa.eu), site Internet : [www.ecb.europa.eu](http://www.ecb.europa.eu)

Reproduction autorisée en citant la source

Traduction : Banque de France



## Facteurs à l'origine des variations

Les statistiques de supervision bancaire sont calculées par agrégation des données fournies par les banques réalisant des déclarations COREP (informations sur l'adéquation des fonds propres) et FINREP (informations financières) au moment considéré. Par conséquent, les variations d'un trimestre à l'autre peuvent être influencées par les facteurs suivants :

- modifications de l'échantillon des établissements déclarants ;
- fusions et acquisitions ;
- reclassements (par exemple des arbitrages de portefeuille, certains actifs étant reclassés d'un portefeuille comptable particulier vers un autre).

**Pour toute demande d'information, les médias peuvent s'adresser à [Simon Spornberger](#), au : +49 69 1344 17711.**

### Note

- L'ensemble complet des [statistiques de supervision bancaire](#) ainsi que des indicateurs de risque quantitatifs supplémentaires sont disponibles sur le site internet de la BCE consacré à la supervision bancaire.

### Banque centrale européenne

Direction générale Communication, Division Relations avec les médias  
Sonnemannstrasse 20, 60314 Francfort-sur-le-Main, Allemagne  
Tél. : +49 69 1344 7455, courriel : [media@ecb.europa.eu](mailto:media@ecb.europa.eu), site Internet : [www.ecb.europa.eu](http://www.ecb.europa.eu)