



Communiqué statistique

30 août 2021

Statistiques relatives aux sociétés d'assurance de la zone euro : deuxième trimestre 2021

- Au deuxième trimestre 2021, le [total des actifs](#) des sociétés d'assurance de la zone euro représentait 9 118 milliards d'euros, soit 76 milliards de plus qu'au premier trimestre 2021
- Le [total des provisions techniques d'assurance](#) des sociétés d'assurance de la zone euro a atteint 6 855 milliards d'euros au deuxième trimestre 2021, soit une hausse de 57 milliards par rapport au premier trimestre

Le total des [actifs](#) des sociétés d'assurance de la zone euro a augmenté, ressortant à 9 118 milliards d'euros au deuxième trimestre 2021, après 9 042 milliards au premier trimestre. Au deuxième trimestre 2021, les titres de créance représentaient 39,0 % du total des actifs du secteur. Les parts de fonds d'investissement constituaient le deuxième poste le plus important (28,8 %), suivies des actions (11,4 %) et des prêts (7,2 %).

Les placements en [titres de créance](#) ont diminué, revenant à 3 555 milliards d'euros à la fin du deuxième trimestre 2021, après 3 578 milliards à la fin du trimestre précédent. Au deuxième trimestre 2021, les cessions nettes de titres de créance ont représenté 9 milliards d'euros et les variations de prix et autres variations, – 15 milliards (cf. graphique 1). Le taux de variation annuel des placements en titres de créance s'est établi à – 0,2 %.

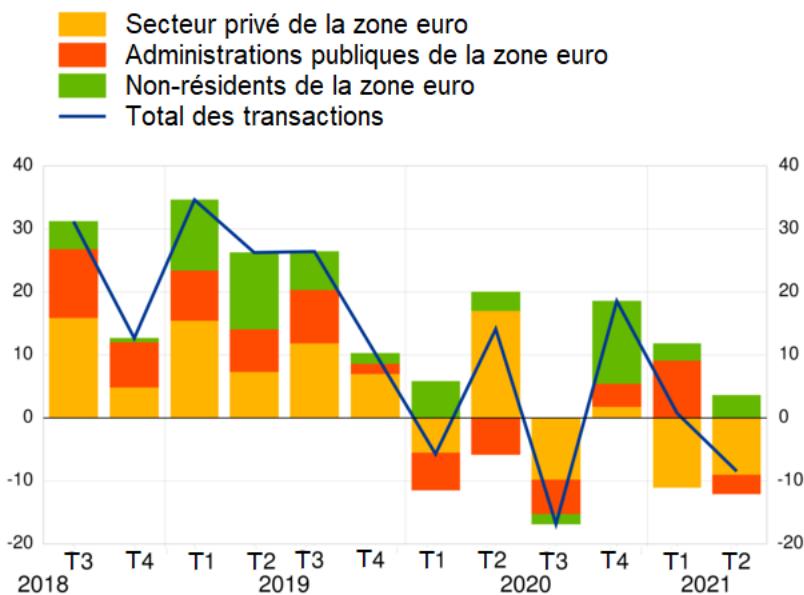
En ce qui concerne les placements par secteur émetteur, le taux de croissance annuel des titres de créance émis par les administrations publiques de la zone euro s'est établi à 0,2 % au deuxième trimestre 2021, les cessions nettes s'élevant à 3 milliards d'euros. S'agissant des titres de créance

émis par le secteur privé, le taux de croissance annuel est ressorti à – 2,5 % et les cessions nettes trimestrielles se sont élevées à 9 milliards d'euros. Pour les titres de créance émis par les non-résidents de la zone euro, le taux de croissance annuel s'est inscrit à 2,5 % et les achats nets trimestriels à 4 milliards.

Graphique 1 :

Placements des sociétés d'assurance en titres de créance par secteur émetteur

(transactions trimestrielles en milliards d'euros ; données brutes)



[Données relatives aux placements des sociétés d'assurance en titres de créance par secteur émetteur](#)

S'agissant des placements des sociétés d'assurance en [parts de fonds d'investissement](#), leur encours a augmenté, s'inscrivant à 2 626 milliards d'euros au deuxième trimestre 2021, après 2 537 milliards au trimestre précédent, les achats nets représentant 39 milliards et les variations de prix et autres variations, 50 milliards (cf. graphique 2). Le taux de croissance annuel s'est établi à 5,9 % au deuxième trimestre 2021.

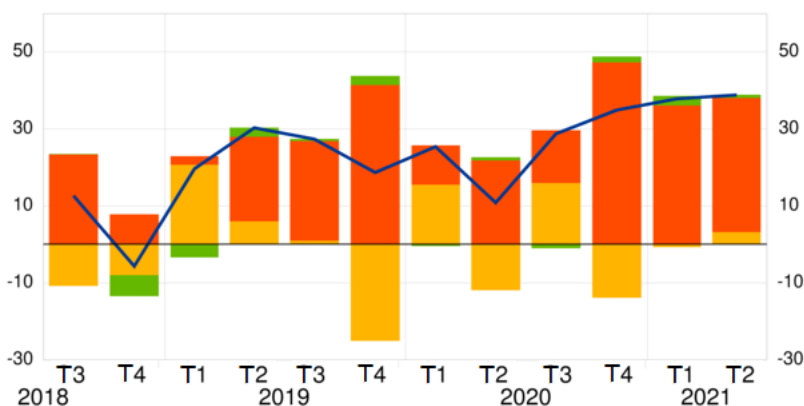
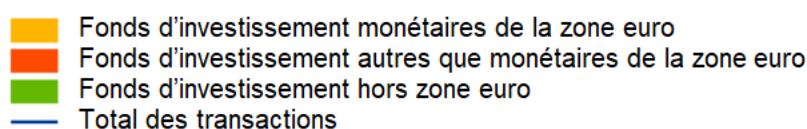
Le taux de croissance annuel des parts de fonds d'investissement monétaires de la zone euro détenues par les sociétés d'assurance est ressorti à 3,6 % au deuxième trimestre 2021, les achats nets s'élevant à 3 milliards d'euros. S'agissant des placements en parts de fonds d'investissement

autres que monétaires de la zone euro, le taux de croissance annuel s'est inscrit à 6,1 %, les achats nets trimestriels représentant 35 milliards d'euros. Pour les parts de fonds d'investissement émises par les non-résidents de la zone euro, le taux de croissance annuel s'est inscrit à 5,7 % et les achats nets trimestriels à 1 milliard.

Graphique 2

Placements des sociétés d'assurance en parts de fonds d'investissement par secteur émetteur

(transactions trimestrielles en milliards d'euros ; données brutes)



[Données relatives aux placements des sociétés d'assurance en parts de fonds d'investissement par secteur émetteur](#)

S'agissant des principaux passifs, le total des [provisions techniques d'assurance](#) des sociétés d'assurance s'élevait à 6 855 milliards d'euros au deuxième trimestre 2021, après 6 798 milliards au premier trimestre (cf. annexe, tableau 1). Les provisions techniques d'assurance-vie représentaient 90,5 % du total des provisions techniques d'assurance au deuxième trimestre 2021. Les produits libellés en unités de compte s'élevaient à 1 493 milliards d'euros, et représentaient 24,1 % des provisions techniques pour l'assurance-vie.

Pour toute demande d'information, veuillez utiliser le formulaire de [demande d'informations statistiques](#).

Banque centrale européenne
Direction générale Statistiques
Sonnenmannstrasse 20, 60314 Frankfurt am Main, Allemagne
[Demande d'informations statistiques](#), site internet : www.ecb.europa.eu

Reproduction autorisée en citant la source

Traduction : Banque de France

Notes :

Les « autres actifs » recouvrent le numéraire et les dépôts, les provisions techniques d'assurance et autres créances, les dérivés financiers, les actifs non financiers et les autres actifs.

Le « secteur privé » fait référence à la zone euro hors administrations publiques.

Les « fonds d'investissement » comprennent les fonds d'investissement monétaires et les fonds d'investissement autres que monétaires.

Les liens hypertexte présents dans le corps du texte du communiqué statistique et dans les tableaux en annexe renvoient à des données susceptibles de varier avec les nouvelles publications en raison des révisions. Les chiffres présentés dans le tableau de l'annexe représentent une photographie des données au moment de la présente publication.