

## Investissement et rentabilité dans l'industrie

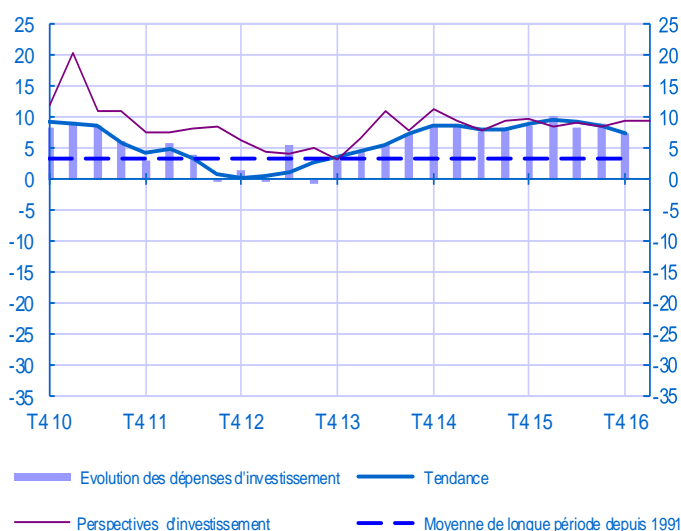
### Conjoncture travaux publics et commerce de gros

### Investissement et rentabilité dans l'industrie

Au quatrième trimestre 2016, **les investissements** poursuivent leur progression. Les chefs d'entreprise prévoient d'accroître leurs investissements au premier trimestre 2017. L'excédent brut d'exploitation continue d'augmenter.

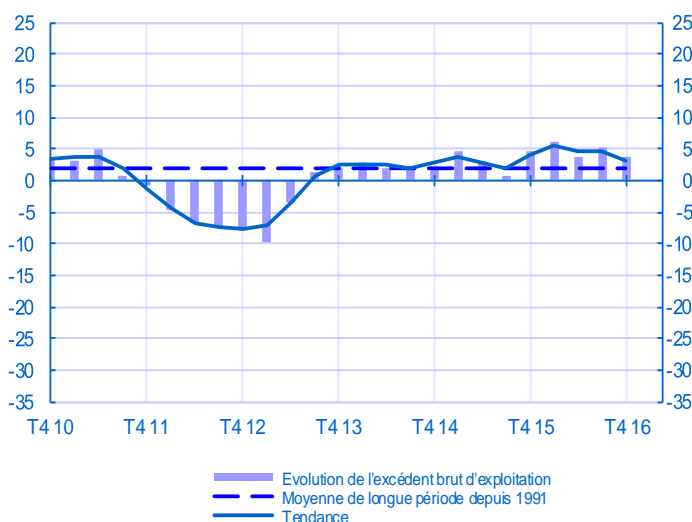
#### Opinion sur l'évolution des dépenses d'investissement

Solde d'opinion en CVS



#### Opinion sur l'évolution de l'excédent brut d'exploitation

Solde d'opinion en CVS



Industrie	T3 15	T4 15	T1 16	T2 16	T3 16	T4 16
Évolution des dépenses d'investissement par rapport au trimestre précédent	8	9	10	8	9	7
Perspectives des dépenses d'investissement pour le prochain trimestre	10	8	9	8	10	9
Évolution de l'excédent brut d'exploitation par rapport au trimestre précédent	1	5	6	4	5	4

Pour en savoir plus, voir la [méthodologie](#), le [calendrier des publications](#) et les [contacts](#)

Les demandes d'abonnement aux enquêtes de conjoncture peuvent être adressées à [2503-DIFFUSION-UT@banque-france.fr](mailto:2503-DIFFUSION-UT@banque-france.fr)

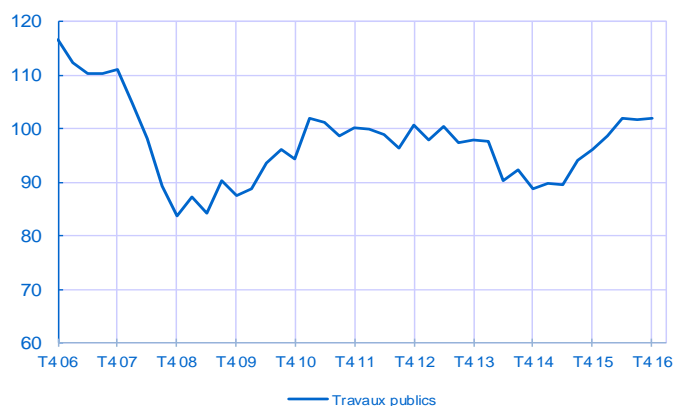
## Travaux Publics

Au quatrième trimestre 2016, l'activité dans les travaux publics progresse. Les carnets de commandes et les effectifs sont stables. Les prix des devis se replient. Selon les chefs d'entreprise, l'activité continuerait de progresser au premier trimestre 2017.

L'indicateur du climat des affaires dans les travaux publics s'établit à 102 au 4<sup>e</sup> trimestre 2016 comme au 3<sup>e</sup> trimestre 2016.

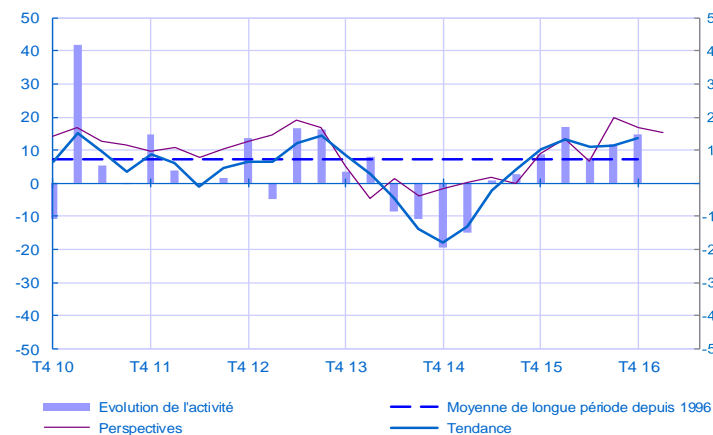
### Indicateur du climat des affaires

100 = Moyenne de 1996 au dernier point



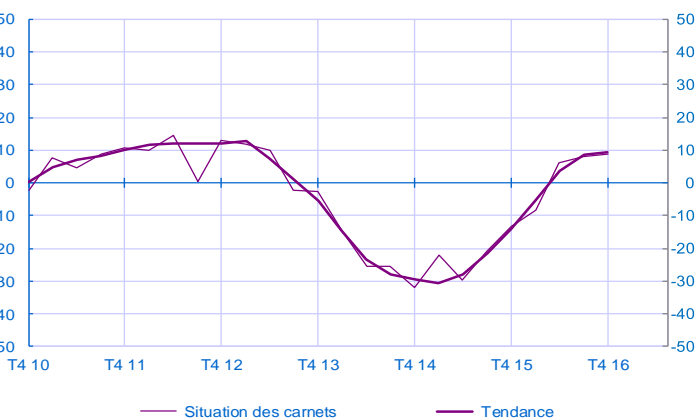
### Évolution de l'activité

Solde d'opinion en CVS



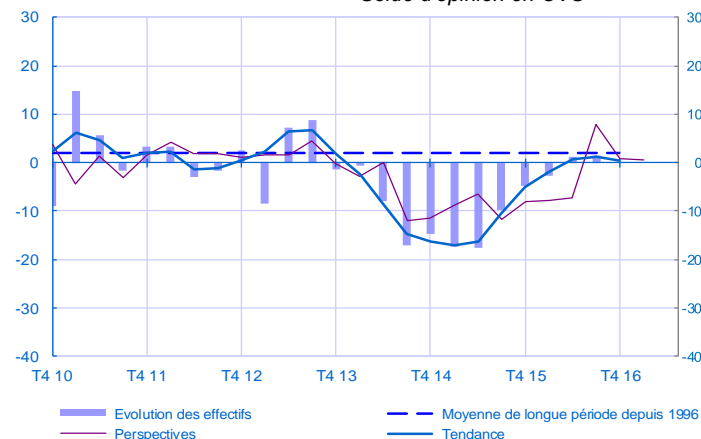
### Situation des carnets de commandes

Solde d'opinion en CVS



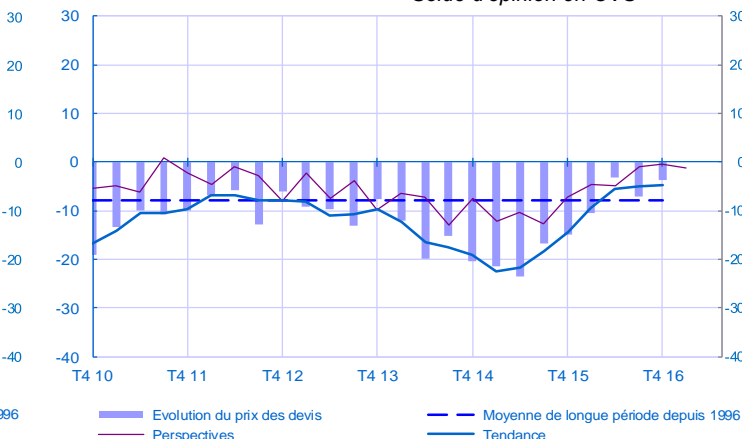
### Évolution des effectifs

Solde d'opinion en CVS



### Évolution du prix des devis

Solde d'opinion en CVS



Travaux publics	T3 15	T4 15	T1 16	T2 16	T3 16	T4 16
<b>Activité</b>						
Évolution / trimestre précédent	3	9	17	8	12	15
Perspectives / prochain trimestre	9	13	7	20	17	15
<b>Situation des carnets de commandes</b>						
Évolution / trimestre précédent	-21	-13	-8	6	8	9
<b>Prix des devis</b>						
Évolution / trimestre précédent	-17	-15	-10	-3	-7	-4
Perspectives / prochain trimestre	-7	-5	-5	-1	0	-1
<b>Effectifs</b>						
Évolution / trimestre précédent	-10	-5	-3	1	1	0
Perspectives / prochain trimestre	-8	-8	-7	8	1	1

## Commerce de gros

Au quatrième trimestre 2016, l'activité du commerce de gros ralentit. Les prix repartent à la hausse. Les carnets de commandes se regarnissent. Les stocks sont stables. Les chefs d'entreprise prévoient une reprise de l'activité au premier trimestre 2017.

L'indicateur du climat des affaires dans le commerce de gros s'établit à 97 au 4<sup>e</sup> trimestre 2016 après 93 au 3<sup>e</sup> trimestre 2016.

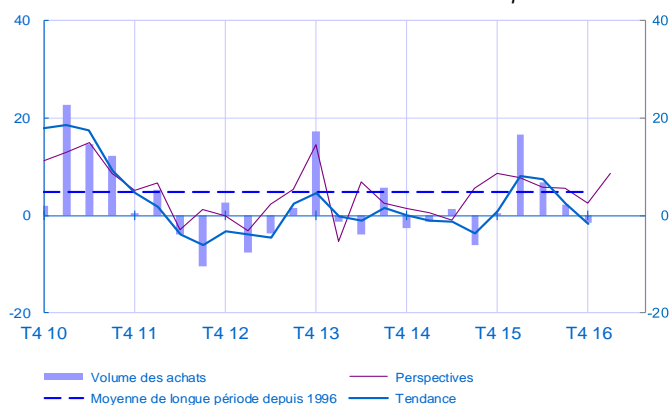
### Indicateur du climat des affaires

100 = Moyenne de 1996 au dernier point



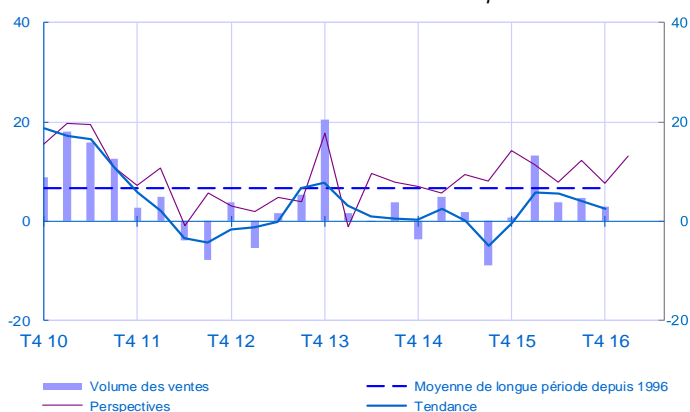
### Évolution des achats

Solde d'opinion en CVS



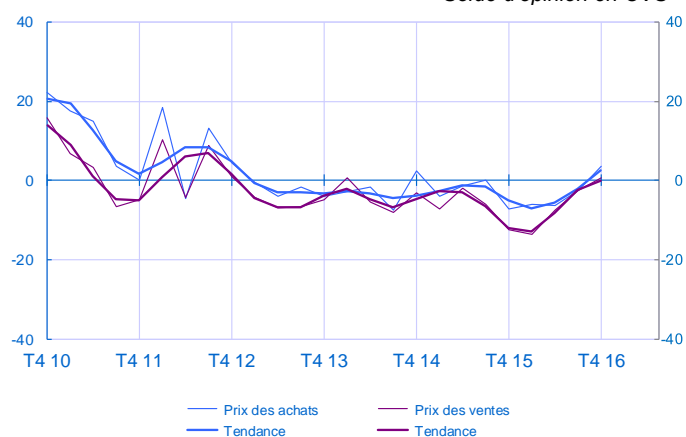
### Évolution des ventes

Solde d'opinion en CVS



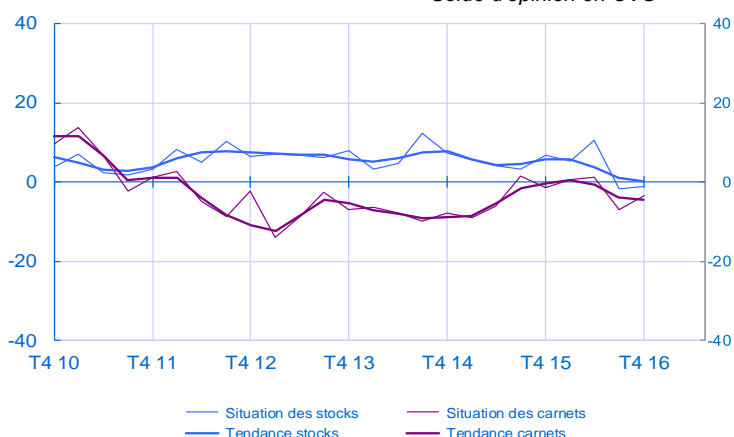
### Évolution du prix des achats et des ventes

Solde d'opinion en CVS



### Situation des stocks et des carnets de commandes

Solde d'opinion en CVS



Commerce de gros	T3 15	T4 15	T1 16	T2 16	T3 16	T4 16
Volume des achats : évolution / trimestre précédent	-6	0	17	7	2	-1
Volume des ventes : évolution / trimestre précédent	-9	1	13	4	5	3
Prix des achats : évolution / trimestre précédent	0	-7	-6	-6	-2	4
Prix des ventes : évolution / trimestre précédent	-6	-12	-14	-8	-3	1
Situation des carnets de commandes	2	-1	1	1	-7	-3
Situation des stocks	3	7	5	11	-2	-1
Volume des ventes : perspectives / prochain trimestre	14	11	8	12	8	13