

Investissement et rentabilité dans l'industrie

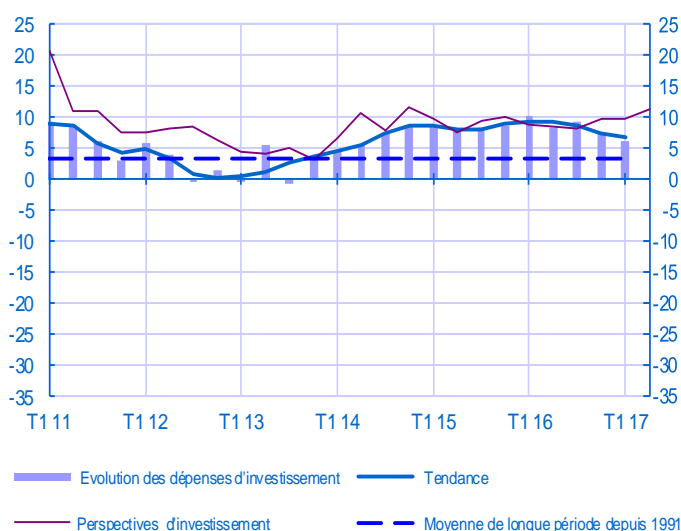
Conjoncture travaux publics et commerce de gros

Investissement et rentabilité dans l'industrie

Au premier trimestre 2017, **les investissements** poursuivent leur progression. Les chefs d'entreprise prévoient d'accroître leurs investissements au deuxième trimestre. L'excédent brut d'exploitation continue d'augmenter.

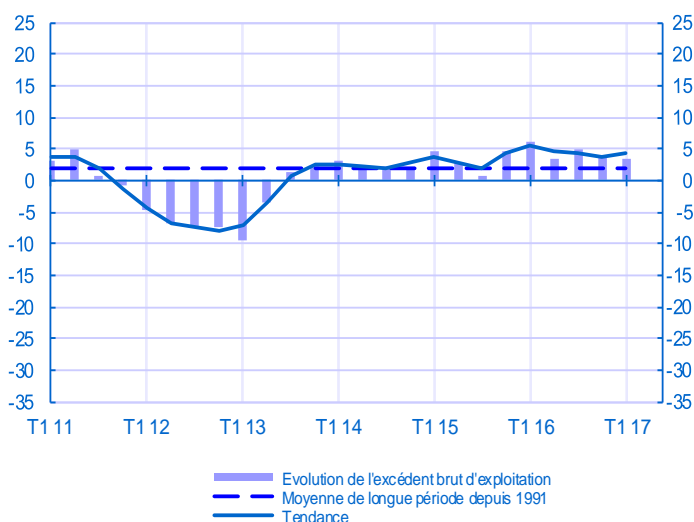
Opinion sur l'évolution des dépenses d'investissement

Solde d'opinion en CVS



Opinion sur l'évolution de l'excédent brut d'exploitation

Solde d'opinion en CVS



Industrie	T4 15	T1 16	T2 16	T3 16	T4 16	T1 17
Évolution des dépenses d'investissement par rapport au trimestre précédent	9	10	8	9	8	6
Perspectives des dépenses d'investissement pour le prochain trimestre	9	9	8	10	10	11
Évolution de l'excédent brut d'exploitation par rapport au trimestre précédent	5	6	3	5	4	3

Pour en savoir plus, voir la [méthodologie](#), le [calendrier des publications](#) et les [contacts](#)

Les demandes d'abonnement aux enquêtes de conjoncture peuvent être adressées à 2503-DIFFUSION-UT@banque-france.fr

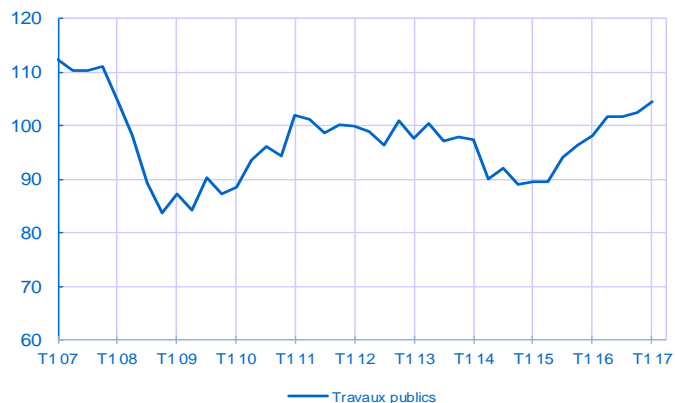
Travaux Publics

Au premier trimestre 2017, l'activité dans les travaux publics progresse. Les carnets de commandes et les effectifs sont en forte hausse. Les prix des devis sont quasiment stables. Selon les chefs d'entreprise, l'activité continuerait d'augmenter au deuxième trimestre.

L'indicateur du climat des affaires dans les travaux publics s'établit à 105 au 1^{er} trimestre 2017 après 102 au 4^e trimestre 2016.

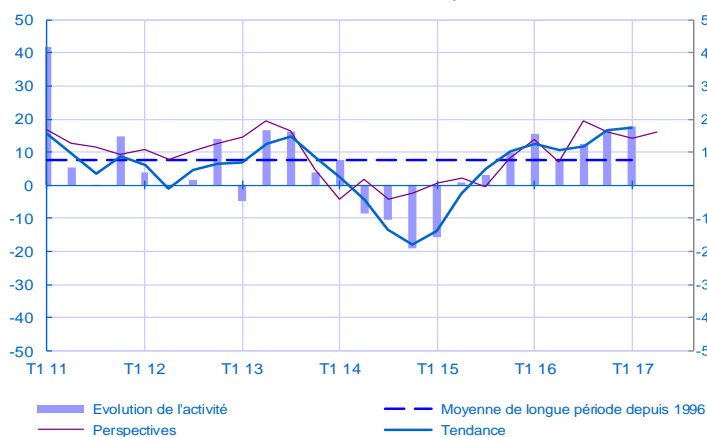
Indicateur du climat des affaires

100 = Moyenne de 1996 au dernier point



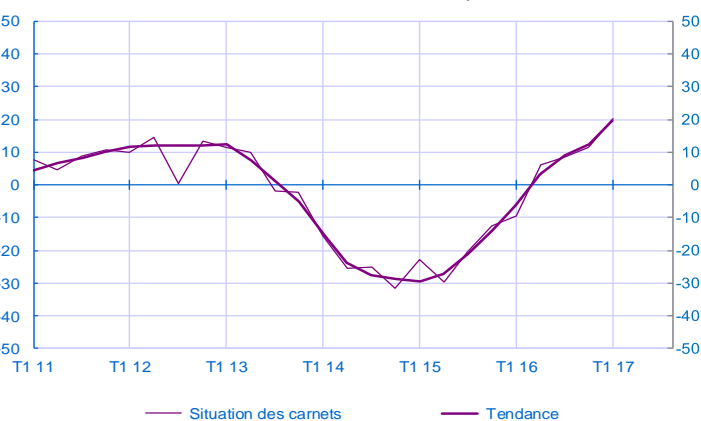
Évolution de l'activité

Solde d'opinion en CVS



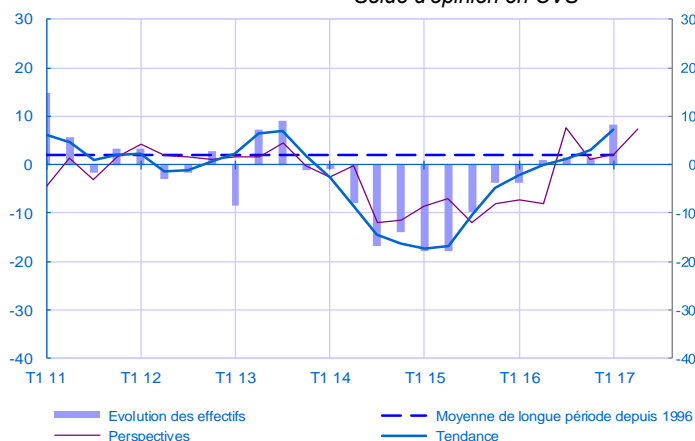
Situation des carnets de commandes

Solde d'opinion en CVS



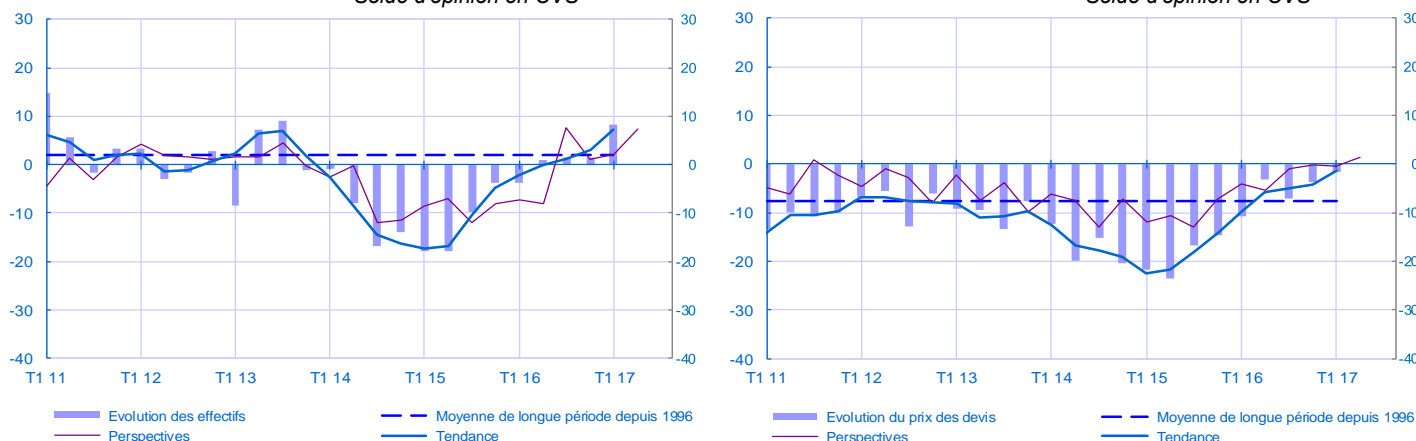
Évolution des effectifs

Solde d'opinion en CVS



Évolution du prix des devis

Solde d'opinion en CVS



Travaux publics	T4 15	T1 16	T2 16	T3 16	T4 16	T1 17
Activité						
Évolution / trimestre précédent	10	15	8	12	17	18
Perspectives / prochain trimestre	14	7	19	16	14	16
Situation des carnets de commandes	-13	-9	6	8	11	20
Prix des devis						
Évolution / trimestre précédent	-15	-11	-3	-7	-4	-2
Perspectives / prochain trimestre	-4	-5	-1	0	0	1
Effectifs						
Évolution / trimestre précédent	-4	-4	1	2	2	8
Perspectives / prochain trimestre	-7	-8	8	1	2	7

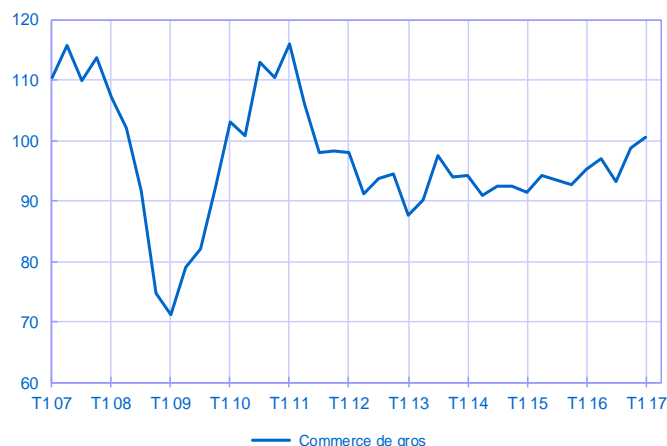
Commerce de gros

Au premier trimestre 2017, l'activité du commerce de gros reprend et l'indicateur du climat des affaires retrouve sa moyenne de long terme. Les prix sont encore orientés à la hausse. Les carnets de commandes se regarnissent. Les stocks sont stables. Les chefs d'entreprise prévoient une poursuite de l'activité au deuxième trimestre.

L'indicateur du climat des affaires dans le commerce de gros s'établit à 101 au 1^{er} trimestre 2017 après 99 au 4^e trimestre 2016.

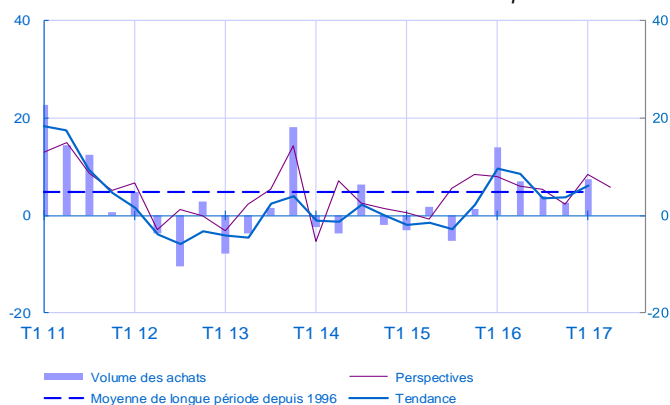
Indicateur du climat des affaires

100 = Moyenne de 1996 au dernier point



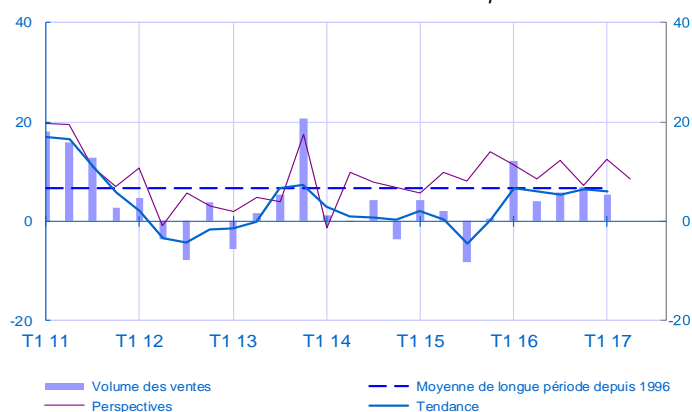
Évolution des achats

Solde d'opinion en CVS



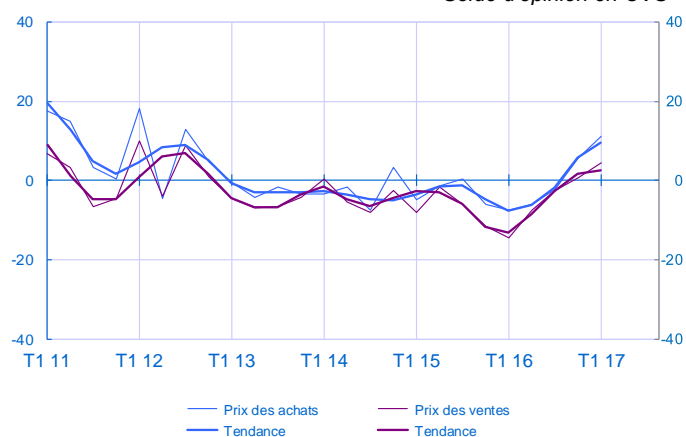
Évolution des ventes

Solde d'opinion en CVS



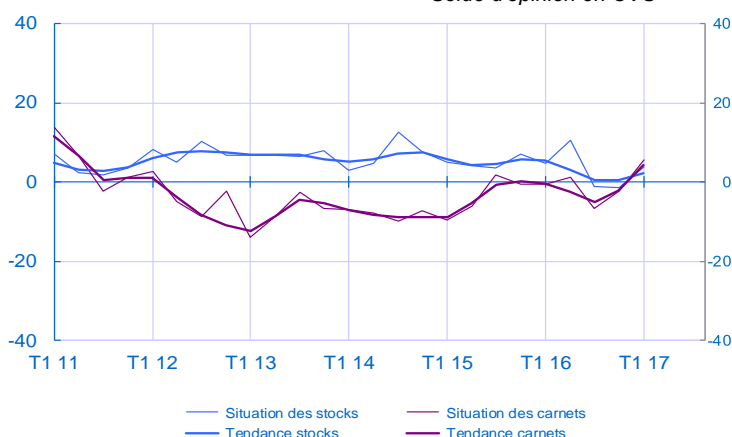
Évolution du prix des achats et des ventes

Solde d'opinion en CVS



Situation des stocks et des carnets de commandes

Solde d'opinion en CVS



Commerce de gros	T4 15	T1 16	T2 16	T3 16	T4 16	T1 17
Volume des achats : évolution / trimestre précédent	1	14	7	4	3	7
Volume des ventes : évolution / trimestre précédent	1	12	4	6	7	5
Prix des achats : évolution / trimestre précédent	-6	-7	-6	-2	6	11
Prix des ventes : évolution / trimestre précédent	-11	-15	-8	-3	1	4
Situation des carnets de commandes	-1	-1	1	-7	-2	6
Situation des stocks	7	5	11	-1	-2	4
Volume des ventes : perspectives / prochain trimestre	11	8	12	7	12	9