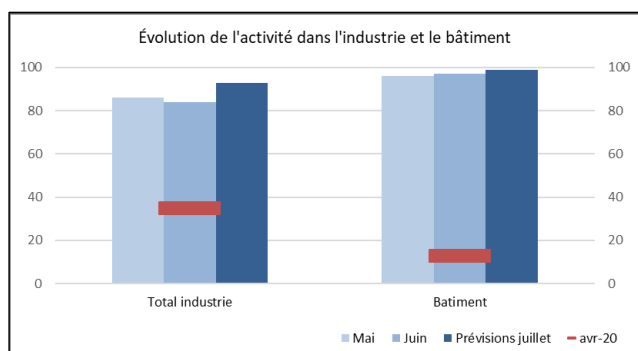


Si l'activité des services liés au tourisme a bien connu une belle progression l'activité industrielle a, elle, marqué le pas, contrainte par des difficultés d'approvisionnement qui ont aussi pesé dans la construction.

Évolution du jugement des dirigeants sur le niveau d'activité de leurs entreprises (En pourcentage du niveau jugé « normal »)

Industrie et Bâtiment

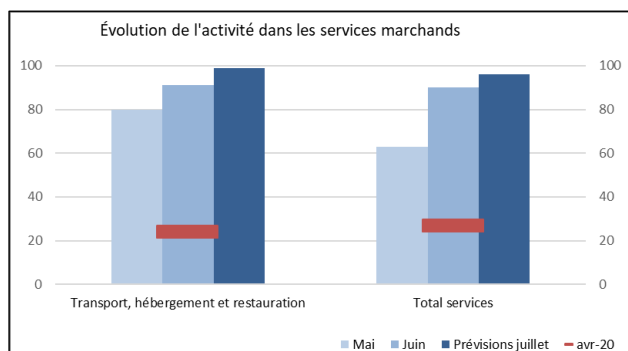


Suite à des aléas techniques et des difficultés d'approvisionnements le niveau d'activité dans l'industrie s'érode de 2 points à 84 soit un niveau encore en deçà de celui observé avant crise.

Pour la filière du bâtiment, la production évolue de 1 point à 97, soit un niveau désormais proche de celui d'avant crise.

Pour juillet les professionnels anticipent une progression de l'activité de 9 points dans l'industrie et de 2 points dans le bâtiment. Au final ces 2 filières se rapprocheraient de leur niveau d'avant crise sanitaire.

Services marchands



Après le rebond observé en mai avec le début du déconfinement, la tendance s'est amplifiée en juin avec une progression du niveau d'activité de 17 points, soutenue majoritairement par la bonne orientation de la filière de l'hébergement-restauration, en dépit de difficultés récurrentes de recrutement saisonnier.

Pour juillet, ce trend haussier devrait se poursuivre avec un indicateur qui devrait encore progresser de 6 points à 96, se rapprochant désormais de son niveau d'avant crise.

Le mois de juin a été marqué par un nouvel allègement des restrictions sanitaires, avec, à compter du 9 juin, le décalage du couvre-feu à 23 h, la réouverture des restaurants et des cafés en intérieur, l'assouplissement des jauges dans les commerces, les cinémas, les musées, etc., puis à partir du 20 juin la levée du couvre-feu.

Dans ce contexte, et selon notre enquête de conjoncture menée entre le 28 juin et le 5 juillet auprès de 8 500 entreprises et établissements, la vitesse de la reprise est un peu plus rapide que prévu le mois dernier par les chefs d'entreprise. L'activité s'améliore dans la plupart des secteurs de l'industrie et progresse fortement dans les services marchands, avec le rebond très marqué enregistré dans l'hébergement et la restauration. Dans le secteur du bâtiment, l'activité reste bien orientée. Au total, nous estimons à - 2 % la perte de PIB sur le mois de juin par rapport au niveau d'avant-crise, contre - 4 % en mai. La croissance du PIB approcherait 1 % au deuxième trimestre 2021.



12,1%

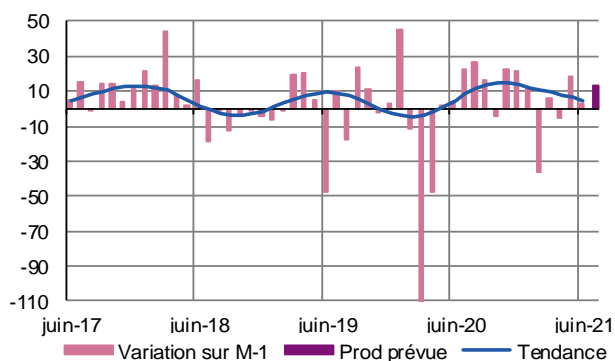
Poids des effectifs de l'industrie par rapport à la totalité des effectifs (source : ACOSS-URSSAF)

Industrie

L'activité industrielle continue de bénéficier de l'allègement des contraintes sanitaires mais est confrontée à des difficultés d'approvisionnement qui retardent le retour à la normale.

Production passée et prévisions

(en solde d'opinions CVS)



En juin, on observe globalement une stabilisation de la production, liée à des aléas techniques et des difficultés d'approvisionnement. Si les effets du déconfinement soutiennent très favorablement les filières de l'agroalimentaire, par contre la fabrication de matériels de transport enregistre un net repli de la production suite à d'importants problèmes dans la supply chain.

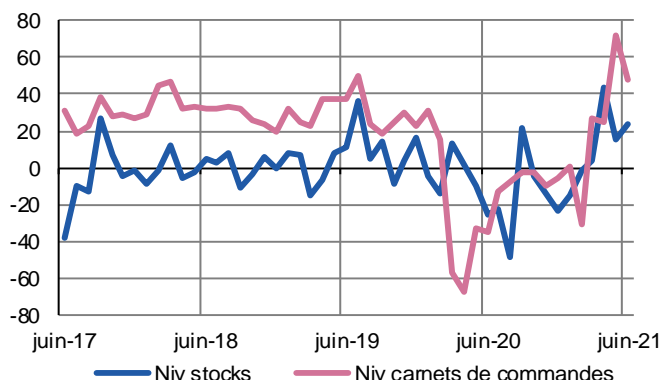
La hausse des prix des matières premières demeure prégnante (acier, produits pétroliers etc...) et n'est que très partiellement répercutée à la vente.

Il est observé des difficultés ponctuelles de recrutements qui pénalisent les professionnels.

À court terme, la production devrait retrouver un cycle haussier, sous réserve de potentielles restrictions sanitaires..

Situation des carnets et des stocks de produits finis

(en solde d'opinions CVS)



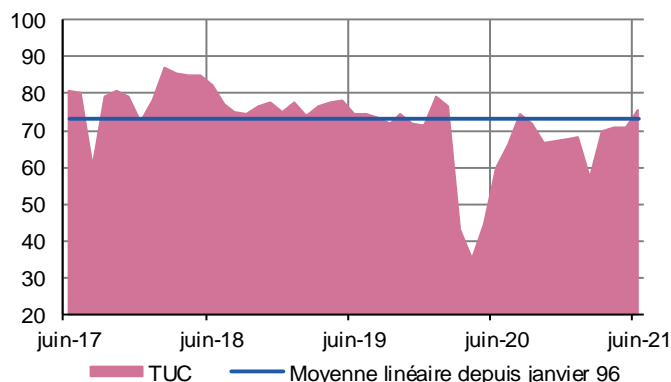
La demande insulaire et continentale se renforce dans tous les compartiments de l'industrie régionale.

Au final le carnet de commandes demeure favorablement orienté et permet d'entretenir les plans de charge.

Les stocks ont été partiellement reconstitués et ont permis de répondre à cette progression de l'activité et pallier les difficultés ponctuelles d'approvisionnements.

Utilisation des capacités de production

(en solde d'opinions CVS)



Le taux d'utilisation des capacités de production se renforce de 5 points à 76 %, soit un taux supérieur désormais à sa moyenne de longue période (73 %), malgré des activités transitoirement bien en dessous comme l'aéronautique.



35%

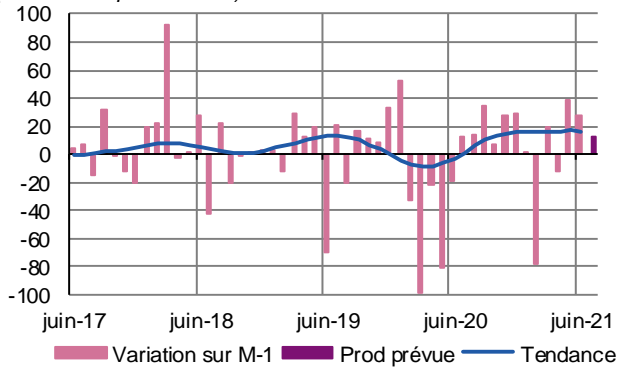
Poids des effectifs du sous-secteur dans la totalité de l'industrie.
(source : ACOSS-URSSAF)

Fabrication de denrées alimentaires et de boissons

Portée par une demande croissante, l'activité progresse bien mais avec apparition de tensions sur les prix des matières premières, avec en réaction une tendance à sur-stocker.

Production passée et prévisions

(en solde d'opinions CVS)

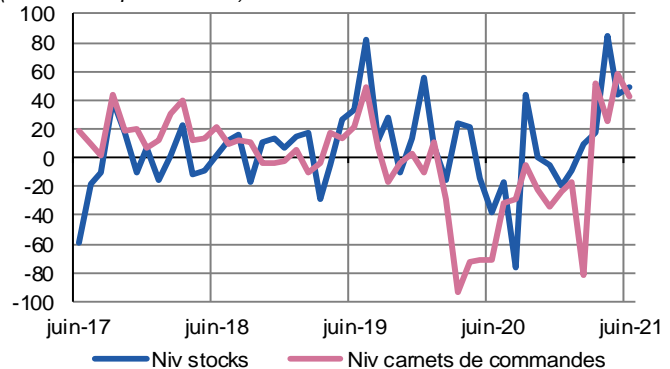


La demande reste bien orientée et soutient la production qui progresse sensiblement aussi bien sur les produits frais que secs. Il est observé une hausse contenue du prix des matières premières agricoles qui n'est pas répercutée sur les prix de vente. Les industriels éprouvent des difficultés ponctuelles pour pourvoir les emplois.

Portée par une saison touristique qui s'annonce excellente, les professionnels anticipent, à court terme, une nouvelle hausse de l'activité.

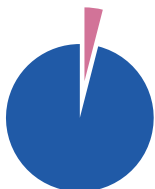
Situation des carnets et des stocks de produits finis

(en solde d'opinions CVS)



Depuis la mi-mai il est observé une nette amélioration de la demande aussi bien insulaire que du continent.

Pour sécuriser cette reprise assez soutenue, les professionnels maintiennent des stocks suffisants.



4%

Poids des effectifs du sous-secteur dans la totalité de l'industrie
(source : Pôle Emploi)

Matériels de transport

L'activité, déjà ralentie par la faiblesse de la demande des constructeurs aéronautiques, a été pénalisée par des difficultés ponctuelles, avec une possibilité de rattrapage d'ici fin 2021.

Suite à des difficultés techniques principalement dans les chaînes d'approvisionnement, le rythme de production est en net recul.

Le niveau des stocks de produits finis a permis de maintenir les livraisons.

Le carnet de commandes demeure important et permet d'anticiper un retour au niveau avant crise courant 2023.

À court terme, un plan de rattrapage progressif de la production est planifié sur les 4 prochains mois, sous réserve de nouvelles contraintes sanitaires.



57%

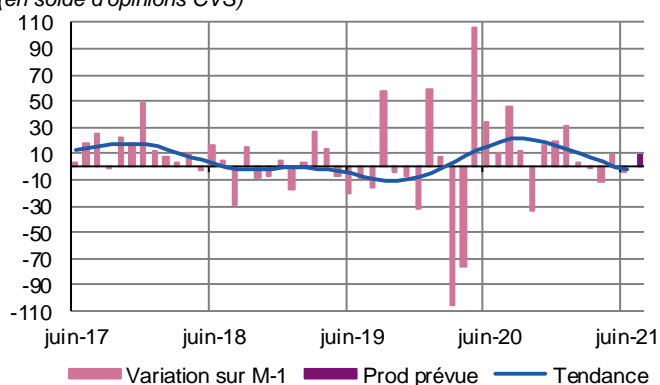
Poids des effectifs du sous-secteur dans la totalité de l'industrie
(source : ACOSS-URSSAF)

Autres produits industriels

Dans le droit fil des mois précédents, l'activité en cours de rebond a été pénalisée par des difficultés récurrentes d'accès aux matières premières.

Production passée et prévisions

(en solde d'opinions CVS)



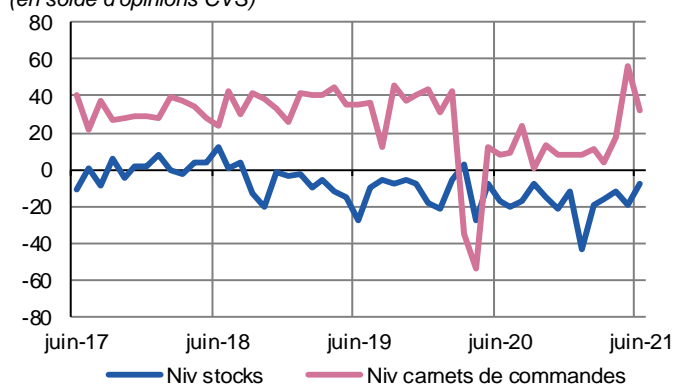
Face à des difficultés d'approvisionnement et de recrutements, la production s'érode ponctuellement en juin.

Une nouvelle tension sur les prix des matières premières est perceptible (Acier, aluminium, plastique, carton, métaux ferreux) avec une répercussion très partielle sur les prix de vente.

À court terme, face à une demande bien orientée, les industriels anticipent un rebond de l'activité.

Situation des carnets et des stocks de produits finis


(en solde d'opinions CVS)



Le niveau des carnets est bien orienté et autorise une large visibilité pour les industriels.

En juin, les stocks, très sollicités en mai, ont commencé à se reconstituer pour s'adapter à une demande qui reste jugée forte.

« Afin de tenir compte des évolutions économiques et toujours soucieuse de publier des données robustes et fiables, la Banque de France a actualisé, comme elle le fait périodiquement, le format des rubriques de ses publications « Tendances régionales ». Des modifications du périmètre de certains commentaires peuvent en résulter, allant parfois jusqu'à la suppression d'une rédaction détaillée spécifique pour quelques sous-secteurs ; dans ce cas cependant, les données sous-jacentes sont toujours exploitées, dans le cadre plus large du secteur englobant le sous-secteur considéré et du commentaire qui le concerne. Bien sûr, Tendances régionales vous permet toujours d'accéder directement à l'Enquête mensuelle de conjoncture (EMC), dans laquelle vous trouverez l'analyse nationale de la conjoncture par la Banque de France. »



56%

Poids des effectifs des Services Marchands par rapport à la totalité des effectifs
(source : ACOSS-URSSAF)

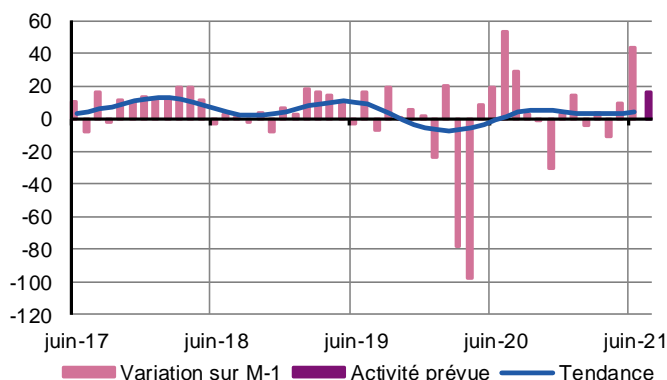
Services Marchands

Au-delà même des attentes, l'activité dans les services a fortement rebondi en juin, en lien notamment avec une vraie reprise du tourisme, le recrutement restant une vraie contrainte

Évolution globale

Activité passée et prévisions

(en solde d'opinions CVS)



En phase avec les attentes, le mouvement de reprise observé en mai se confirme et s'amplifie en juin avec une très nette progression des transactions.

Sans exception, toutes les filières sont concernées par cette tendance positive, des secteurs liés au tourisme jusqu'à, l'ingénierie, le nettoyage et le transport.

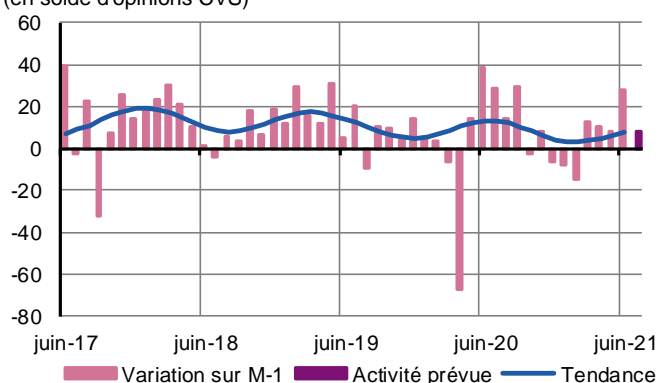
On observe des difficultés à pourvoir des emplois dans de nombreux secteurs ce qui peut constituer à moyen terme un frein ponctuel à la croissance.

A la faveur d'une demande favorablement orientée et d'un taux de réservation particulièrement haut pour l'été 2021, l'ensemble des professionnels anticipent, à court terme, une nouvelle hausse de l'activité, avec toutefois des craintes sur une éventuelle 4^{ème} vague.

Activités spécialisées, scientifiques et techniques, services administratifs et soutien

Activité passée et prévisions

(en solde d'opinions CVS)



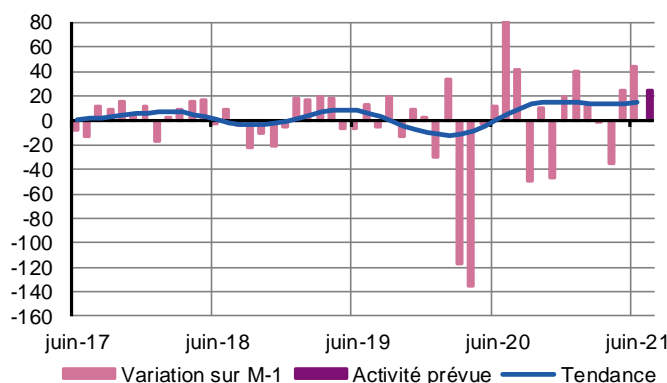
Comme attendu, l'ensemble des filières (location de véhicules, ingénierie, conseil) enregistrent une nette hausse d'activité.

On observe quelques tensions sur le marché de l'emploi pour le recrutement de collaborateurs. À court terme, les transactions devraient favorablement progresser.

Transports, hébergement et restauration

Activité passée et prévisions

(en solde d'opinions CVS)

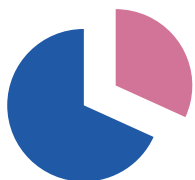


Transports et entreposage

Après un regain d'activité en mai, la situation tend à se stabiliser en juin. Un point de vigilance porte sur la difficulté des professionnels à pourvoir des emplois pour accompagner la croissance. Au cours des prochains mois, une hausse des facturations est anticipée pour répondre à une demande insulaire et continentale bien orientée.

Hébergement et restauration

Avec le déconfinement et des taux de réservation en nette progression, l'activité est orientée à la hausse. Toutefois, la difficulté à pourvoir certains emplois saisonniers bride d'ores et déjà cette reprise, en plus du respect des gestes-barrière. Au moins jusqu'à septembre les professionnels anticipent une activité favorablement orientée, sous réserve de nouvelles contraintes sanitaires.



20.9%

Poids des effectifs du bâtiment et des travaux publics par rapport à la totalité des effectifs
(source : ACOSS-URSSAF)

Bâtiment et Travaux Publics

Au 2nd trimestre, l'ensemble des activités de la construction progressent bien mais sous la contrainte croissante des difficultés d'approvisionnement, voire de recrutement.

Bâtiment

Gros œuvre

Comme anticipé la production s'inscrit en hausse sur le 2^{ème} trimestre.

Les carnets de commandes se sont étoffés, par contre les chefs d'entreprise sont confrontés à des difficultés d'approvisionnement qui ponctuellement peuvent occasionner des retards dans les livraisons.

Dans ce contexte il est observé une tension sur les prix des matières premières qui progressent sans répercussion sur les prix de vente.

Les effectifs sont stables.

Les professionnels anticipent pour le prochain trimestre une hausse de l'activité.

Second œuvre

Les activités de rénovation ou de mise aux normes sont en progression sur ce second trimestre.

Quelques difficultés d'approvisionnement ont été observées avec comme corollaire une hausse des prix des matières premières qui n'a été que partiellement répercutée sur les prix de vente.

Le carnet de commandes est jugé satisfaisant, permettant de maintenir la production sur un trend globalement haussier.

Travaux publics

Comme anticipé, la production progresse sur ce deuxième trimestre.

En effet la demande publique et privée est en hausse et permet d'entretenir globalement les plans de charge.

Les prix des matières premières sont en progression et la répercussion sur les prix de vente n'est que partielle.

En regard d'un carnet de commandes plutôt consistant les professionnels anticipent une nouvelle hausse de la production sur le troisième trimestre.

Contactez-nous :

Banque de France

Service des Affaires Régionales

8, rue du sergent Casalonga
BP315
20177 AJACCIO CEDEX 1

Téléphone : 04.95.51.72.50

Télécopie : 04.95.51.72.64

Courriel : 0109-emc-ut@banque-france.fr

Le rédacteur en chef :

Bernard BENITEZ, Responsable du Service des Affaires Régionales

Le directeur de la publication :

Jean-Charles SANANES, Directeur Régional