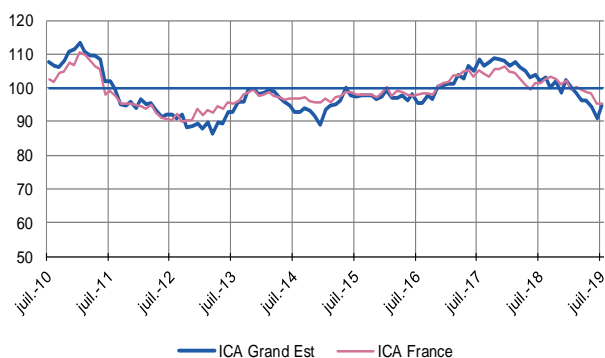


Hausse de la production industrielle en juillet avec contraction de la main d'oeuvre.  
Prises de commandes convenables.  
Quelques recrutements prévus à court terme dans un contexte de hausse de l'activité.  
Dans les services marchands, progression de la demande et des prestations. Pour les semaines à venir, prévisions optimistes tant sur l'activité que sur l'emploi.

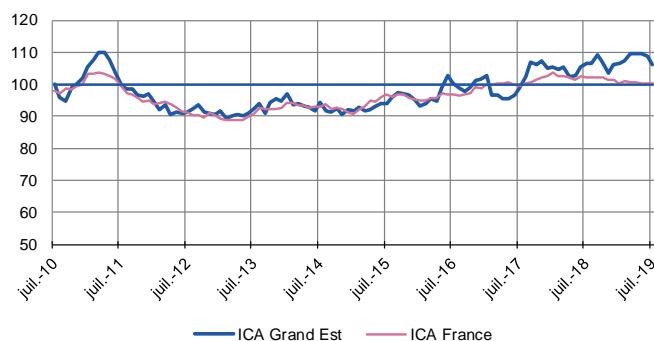
## Indicateurs du Climat des Affaires

Un indicateur du climat des affaires permet une lecture rapide et simplifiée de la situation conjoncturelle. Il résume par une variable synthétique l'évolution des soldes d'opinion qui présentent des évolutions similaires dans le temps. En hausse, il traduit une amélioration du climat conjoncturel ; en baisse, sa dégradation ; 100 = moyenne de longue période.

### Industrie



### Services marchands



Pour l'industrie de la région Grand Est, l'indicateur du climat des affaires augmente de 91 en juin à 95 en juillet.  
Pour la France, cet indicateur se stabilise à 95.

Dans les services, l'indicateur du climat des affaires en région Grand Est se réduit de 109 à 106.  
Pour la France, ce même indicateur demeure stable à 100.

## Enquêtes trimestrielles (2<sup>ème</sup> trimestre 2019)

### Bâtiment et Travaux Publics

Au cours du 2<sup>ème</sup> trimestre, l'activité a progressé aussi bien dans le second œuvre que dans le gros œuvre, mais de façon plus prononcée pour ce dernier. Le secteur des travaux publics affiche par contre, sur la période, un repli productif.

La demande reste forte et les carnets de commandes sont jugés confortables dans l'ensemble des secteurs du BTP.

Les prix des devis se sont légèrement accrus dans le bâtiment et sont restés stables dans les travaux publics.

Pour la période estivale, les chefs d'entreprise anticipent une hausse de leur activité tous secteurs confondus, avec des velléités d'embauches dans le bâtiment.

## Dernières enquêtes et statistiques de la Banque de France

Enquête mensuelle de conjoncture - [Cliquer ici](#)

Investissements, marges et situation de trésorerie dans l'industrie, le commerce de gros et les travaux publics - [Cliquer ici](#)

Conjoncture commerce de détail - [Cliquer ici](#)

Défaillances d'entreprises - [Cliquer ici](#)

Accès des entreprises au crédit - [Cliquer ici](#)

Crédits par taille d'entreprises - [Cliquer ici](#)



**18,6 %**

Poids des effectifs de l'industrie par rapport à l'emploi total  
(source : ACOSS-URSSAF au 31/12/2017)

## Industrie

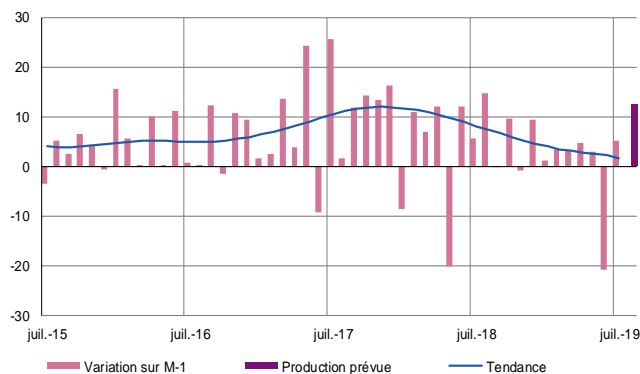
Rebond de l'activité en juillet avec baisse des effectifs.

Carnets de commandes convenables.

Pour les prochaines semaines, croissance de la production avec quelques embauches.

### Production passée et prévisions

(en solde d'opinions CVS)



Après le repli des cadences de production constaté en juin, l'activité industrielle connaît un léger rebond en juillet.

Si les secteurs de la fabrication d'équipements électriques et des autres produits industriels voient leurs activités repartir à la hausse, l'automobile et l'alimentaire affichent une baisse de leurs rythmes de production.

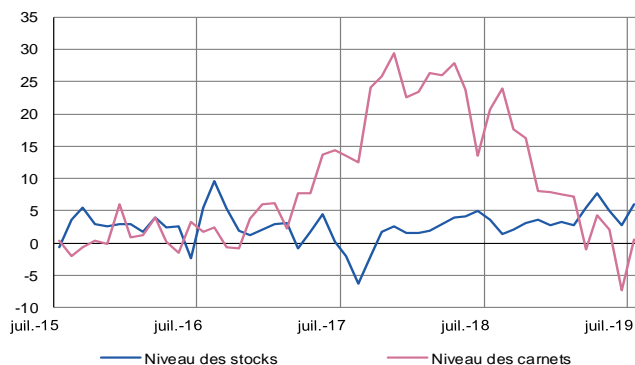
Au global, les prises de commandes sont en progression, notamment pour la fabrication d'équipements électriques.

Pour le 9<sup>ème</sup> mois consécutif, les effectifs industriels ont été réduits dans le Grand Est. Alors qu'ils stagnaient depuis le début de l'année, les cours des matières premières augmentent légèrement en juillet incitant les entrepreneurs à revaloriser leurs prix de vente.

Les dirigeants prévoient un accroissement de l'activité durant les prochaines semaines qui s'accompagnerait de quelques recrutements.

### Situation des carnets et des stocks de produits finis

(en solde d'opinions CVS)

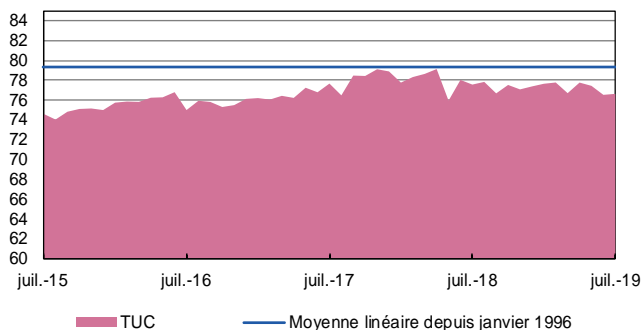


Dans l'ensemble, le niveau des carnets de commandes correspond aux attentes des professionnels ; ils apparaissent toutefois insuffisants pour l'automobile et la fabrication d'équipements électriques.

Seul le secteur de l'alimentaire affiche des stocks de produits finis insuffisants, alors que les autres secteurs industriels ont réussi à les adapter à leurs besoins

### Utilisation des capacités de production

(en solde d'opinions CVS)



En juillet, le taux d'utilisation des capacités de production se maintient et s'établit en moyenne autour de 77%.

Il demeure en deçà de sa moyenne de longue période.



**12,0 %**

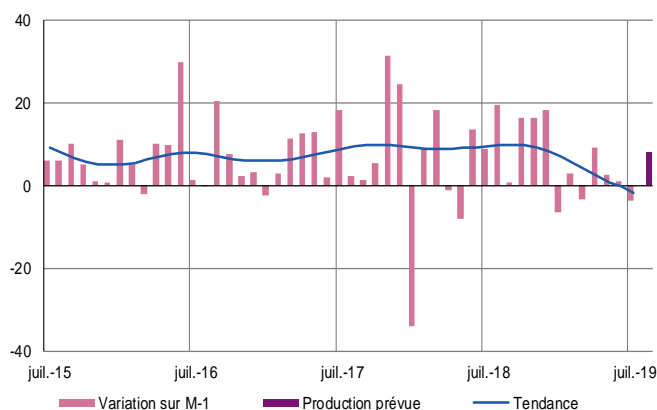
Poids des effectifs du sous-secteur dans l'industrie  
(source : ACOSS-URSSAF au 31/12/2017)

## Fabrication de denrées alimentaires et de boissons

Au global, légère baisse de la production et des emplois.  
Carnets de commandes satisfaisants.  
Hausse de la production et des effectifs envisagée à court terme.

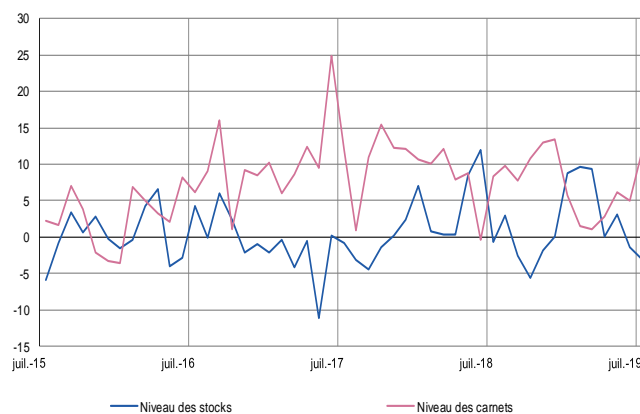
### Production passée et prévisions

(en solde d'opinions CVS)



### Situation des carnets et des stocks de produits finis

(en solde d'opinions CVS)



Au global, la production dans l'industrie alimentaire affiche ce mois-ci un léger recul.

Une forte hétérogénéité entre les différents secteurs est cependant observée. Le segment de la viande fléchit nettement alors que celui des boissons se redresse de façon significative.

L'emploi sectoriel s'est globalement réduit, tiré en ce sens par l'industrie de la viande, qui a contracté ses effectifs pour accompagner la baisse de son activité.

Toutefois, les rythmes de production devraient progresser dans les prochaines semaines.

Dans ce contexte, les effectifs augmenteraient légèrement, à l'exception de la viande qui annonce une nouvelle baisse de ses recrutements.

La demande globale est peu tonique, notamment à l'exportation, avec un recul très marqué et concentré sur le secteur de la viande.

La progression des prix des produits finis est plus affirmée que celle des matières premières, hormis à nouveau dans le segment de la viande où le phénomène est inversé avec une baisse tarifaire.

Les chefs d'entreprise jugent positivement leurs carnets de commandes, même si des disparités apparaissent selon les branches. Ainsi, ils sont considérés comme étoffés dans le secteur des boissons, corrects dans celui des viandes et peu consistants pour les autres produits alimentaires.

Les stocks de produits finis s'affichent un peu en deçà de l'escompté.



**17,4 %**

Poids des effectifs du sous-secteur dans l'industrie  
(source : ACOSS-URSSAF au 31/12/2017)

## Équipements électriques électroniques, informatiques et autres machines

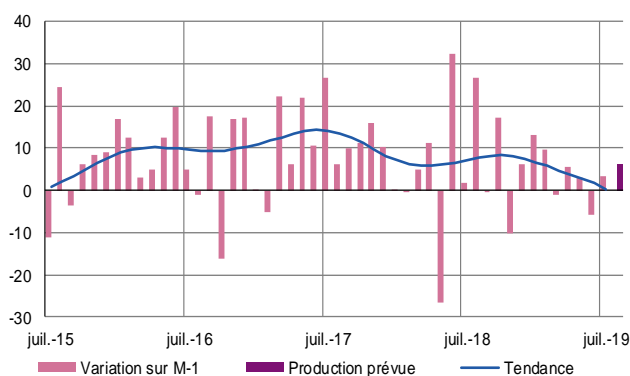
Accroissement de la fabrication et baisse des effectifs.

Carnets de commandes convenables.

À court terme, hausse de la production avec stabilité du personnel.

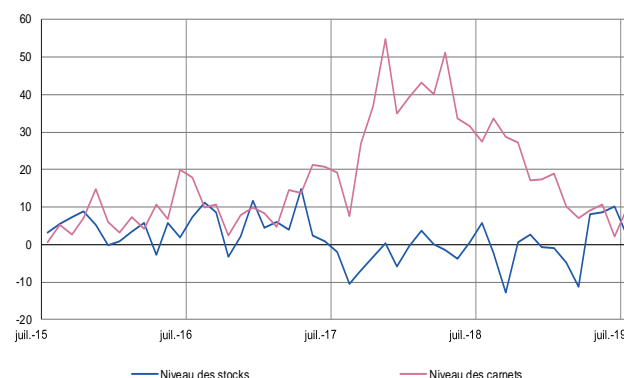
### Production passée et prévisions

(en solde d'opinions CVS)



### Situation des carnets et des stocks de produits finis

(en solde d'opinions CVS)



### Fabrication d'équipements électriques

La fabrication d'équipements électriques accuse un léger repli au cours du mois de juillet compte tenu du manque de vigueur des entrées d'ordres. Toutefois, les chefs d'entreprise estiment que leurs carnets de commandes sont adaptés et ils évaluent leurs stocks de produits finis au-dessus de la normale.

Ayant procédé à une hausse tarifaire le mois précédent, les professionnels du secteur ont opté en juillet pour un maintien de leurs prix tandis que les cours des matières premières ont connu une hausse modérée.

Les effectifs sont restés stables, certains dirigeants déplorent les difficultés rencontrées pour trouver du personnel qualifié. Ils anticipent quelques recrutements dans les semaines à venir pour accompagner la croissance prévue de leur production.

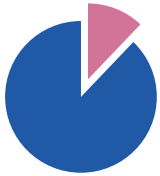
### Fabrication de machines et équipements

Bénéficiant du dynamisme de la demande, la production de machines et équipements connaît un rebond en juillet.

Les entrepreneurs considèrent que leurs carnets de commandes sont satisfaisants et leurs stocks de produits finis légèrement excédentaires.

Les coûts d'approvisionnements sont identiques à ceux du mois précédent et les prix de vente ont connu une légère augmentation.

Afin d'accroître leurs gains de productivité, les chefs d'entreprise ont poursuivi la diminution des effectifs et ils envisagent de maintenir cette démarche en août, en dépit d'une croissance annoncée de leur activité.



**12,1 %**

Poids des effectifs du sous-secteur dans l'industrie  
(source : ACOSS-URSSAF au 31/12/2017)

## Industrie automobile

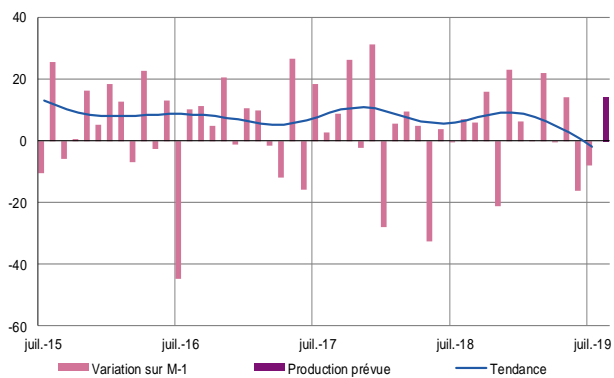
Baisse de l'activité et des effectifs.

Carnets de commandes jugés insuffisants.

Production future en hausse avec quelques recrutements.

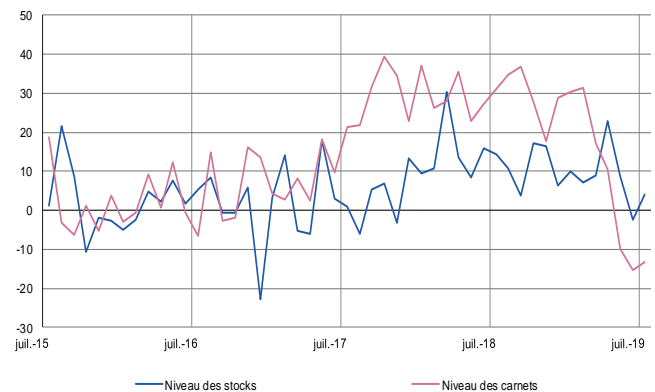
### Production passée et prévisions

(en solde d'opinions CVS)



### Situation des carnets et des stocks de produits finis

(en solde d'opinions CVS)



Sur le mois de juillet, l'activité enregistre une légère baisse accompagnée d'une diminution des effectifs par notamment un moindre recours au personnel intérimaire.

Les prises de commandes augmentent tant au niveau de la demande intérieure que de celle provenant de l'étranger.

Pour les semaines à venir, les chefs d'entreprise envisagent un accroissement de la production avec un maintien de la main d'œuvre.

Selon les professionnels du secteur, le niveau des stocks est légèrement excédentaire.

Les carnets de commandes demeurent insuffisamment garnis.

Les prix de vente ont été légèrement revalorisés afin de compenser le coût des matières premières, qui poursuit sa tendance haussière.



**58,5 %**

Poids des effectifs du sous-secteur dans l'industrie  
(source : ACOSS-URSSAF au 31/12/2017)

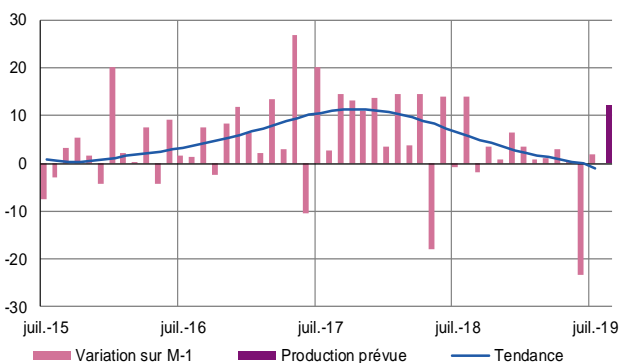
## Autres produits industriels

Industrie chimique – Industrie pharmaceutique - Produits en caoutchouc, plastique et autres produits non métalliques – Métallurgie et produits métalliques – Bois, papier et imprimerie - Textiles, habillement, cuir et chaussure – Autres industries manufacturières

Suite au net repli enregistré sur juin, reprise modérée de la production en juillet.  
Carnets de commandes inférieurs aux attentes.  
Prévisions favorables à court terme avec stabilité des recrutements.

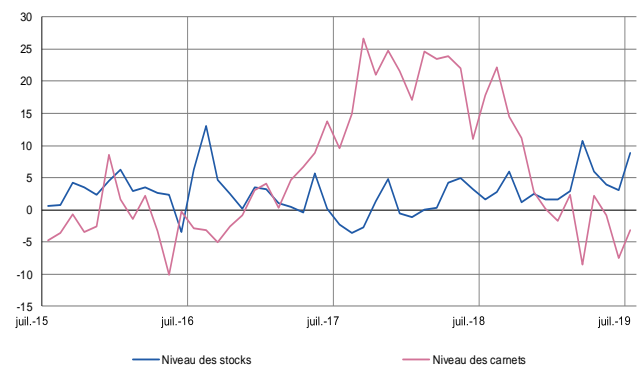
### Production passée et prévisions

(en solde d'opinions CVS)



### Situation des carnets et des stocks de produits finis

(en solde d'opinions CVS)



#### Travail du bois, industrie du papier et imprimerie

En dépit de la baisse des entrées d'ordres, notamment en provenance de l'étranger, la production s'est accrue dans un souci de stockage en anticipation des fermetures d'usine et congés programmés en août. Dans ce contexte, les effectifs sont restés stables.

Les carnets de commandes demeurent insuffisants et les professionnels du métier considèrent que leurs stocks de produits finis sont légèrement excédentaires.

La nouvelle baisse du prix des produits finis vient détériorer le niveau des marges, car elle n'est pas compensée par un fléchissement similaire du coût des matières premières, qui concerne surtout le cours des bois en grume.

Les perspectives d'activité à court terme sont toutefois favorables avec maintien de la main d'œuvre.

#### Produits en caoutchouc, plastique et autres

Après la forte baisse d'activité enregistrée en juin, le niveau de production s'est nettement redressé en juillet, tiré par le dynamisme de la demande et notamment la vigueur des commandes à l'international.

Les dirigeants estiment que leurs carnets de commandes sont conformes aux attentes et que leurs stocks de produits finis sont excédentaires, comme souhaité en anticipation des congés à venir.

À court terme, les chefs d'entreprise envisagent une progression de leur activité ainsi que de leurs effectifs.

#### Métallurgie et fabrication de produits métalliques

Dans le secteur de la métallurgie, les entrées d'ordres se sont à nouveau réduites en juin notamment celles émanant de l'étranger. Dans cet environnement compliqué, les dirigeants ont poursuivi en juillet la diminution de leurs effectifs, afin d'accompagner la tendance baissière confirmée de leur rythme de production.

Les industriels de la branche estiment que leurs carnets de commandes sont à présent insuffisants, alors qu'ils jugent leurs stocks de produits finis supérieurs à l'escompté.

Les chefs d'entreprise ont révisé à la hausse leurs prix de vente, afin de répercuter la progression du coût des matières premières et notamment celle de l'énergie.

Bien que les dirigeants prévoient sur les prochaines semaines un rebond de leur activité, les effectifs poursuivraient leur tendance baissière dans un souci renouvelé de gains de productivité.



**17,6 %**

Poids des effectifs des services marchands étudiés par rapport à l'emploi total  
(source : ACOSS-URSSAF au 31/12/2017)

## Services marchands

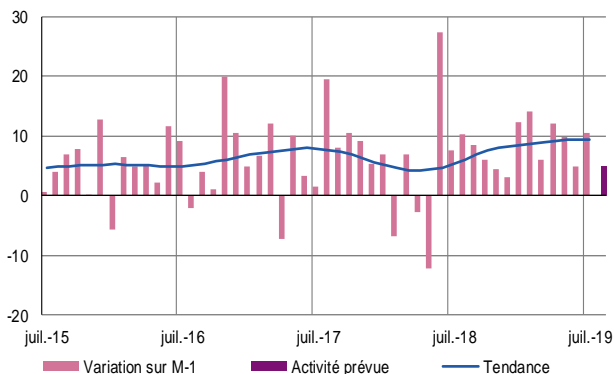
Poursuite de la croissance globale du courant des affaires sur juillet.

Quasi stabilité des prix et des effectifs.

Pas d'inflexion de l'activité à court terme et velléités de recrutements.

### Évolution globale – Ensemble des secteurs

Activité passée et prévisions - (en solde d'opinions CVS)



L'activité dans les services progresse globalement. Seul le secteur de l'information-communication affiche une décroissance.

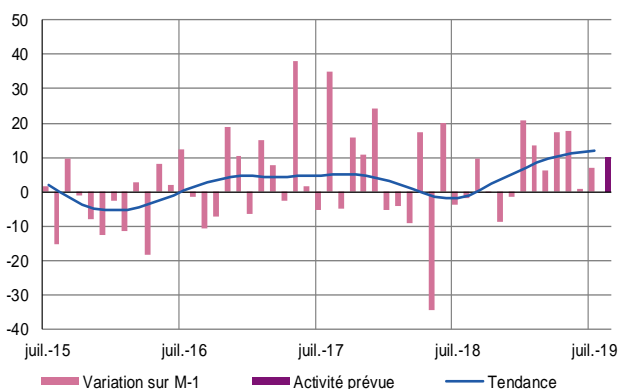
Le niveau des trésoreries est jugé confortable et les tarifs évoluent peu.

La quasi stabilité affichée des effectifs occulte une difficulté récurrente à embaucher des profils en adéquation avec les besoins des professionnels.

Les prévisions d'activité et d'évolution de la demande sont plutôt favorables à court terme.

### Évolution globale – Transports et entreposage

Activité passée et prévisions - (en solde d'opinions CVS)



Conformément aux prévisions, l'activité reprend du dynamisme en juillet, soutenue notamment par le transport de boissons stimulé par la canicule.

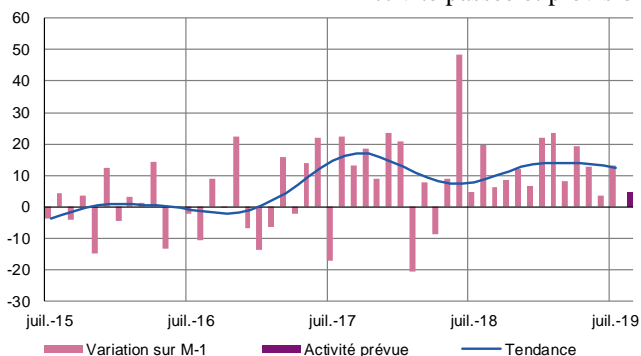
Le recours au personnel intérimaire et aux contrats à durée déterminée supplée partiellement aux congés d'été de l'effectif permanent.

Les tarifs des prestations s'apprécient quelque peu et les trésoreries sont jugées très correctes.

S'appuyant sur des prévisions positives de la demande globale et des nécessités sectorielles du moment, les transporteurs envisagent une croissance du courant des affaires qui reste cependant contraint par la pénurie récurrente de chauffeurs.

### Évolution globale – Hébergement et restauration

Activité passée et prévisions - (en solde d'opinions CVS)

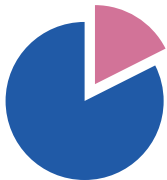


L'activité, corrélée à la demande, progresse. Le passage du Tour de France a notamment capté une clientèle étrangère plus présente en juillet.

Globalement les prix sont restés stables, et l'appréciation positive portée sur les trésoreries subsiste.

Les effectifs permanents ont été renforcés par du personnel intérimaire et quelques extras.

Les prévisions restent optimistes pour août.



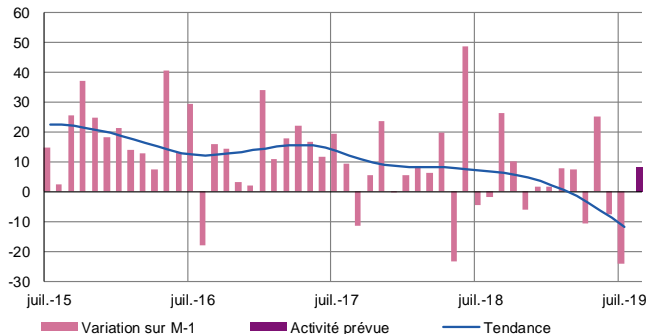
**17,6 %**

Poids des effectifs des services marchands étudiés par rapport à l'emploi total  
(source : ACOSS-URSSAF au 31/12/2017)

## Services marchands

### Évolution globale – Information et communication

Activité passée et prévisions - (en solde d'opinions CVS)



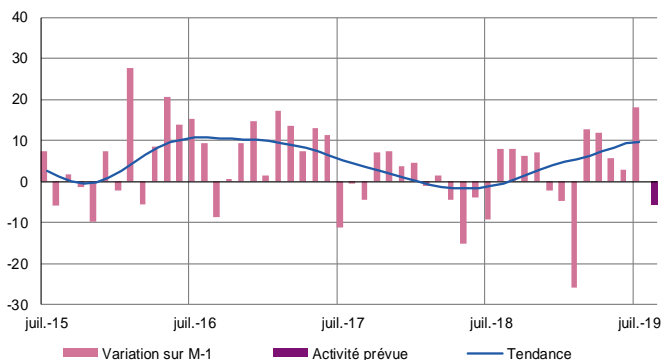
L'activité est en retrait au regard de la baisse de la demande de prestations de services informatiques, excepté le service après-vente et les dépannages. L'effectif a suivi la même tendance.

Le niveau des trésoreries étant jugé confortable, les professionnels du métier n'ont pas revalorisé leurs tarifs : ils ont plutôt amorcé une baisse.

Les prévisions sont plutôt favorables, et de nouveaux recrutements pourraient contribuer à dynamiser l'activité de ce secteur.

### Évolution globale – Ingénierie, études techniques

Activité passée et prévisions - (en solde d'opinions CVS)



Conformément aux prévisions, ce secteur bénéficie d'une progression soutenue sur un marché globalement actif.

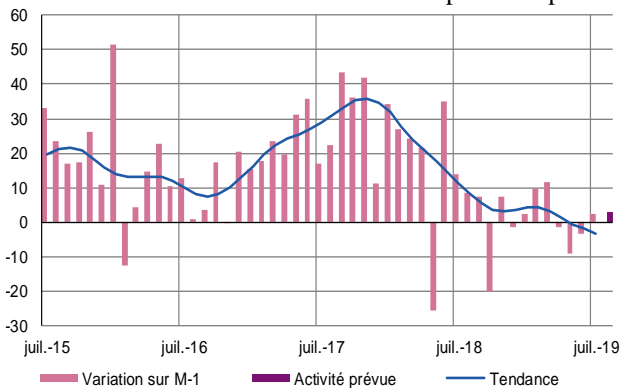
L'aisance affichée des trésoreries s'accompagne d'une stabilité des prix des prestations.

La baisse des effectifs sur juillet s'explique par la pénurie de main d'œuvre sur les compétences sollicitées.

À court terme, la moindre demande va quelque peu dégrader l'activité.

### Évolution globale – Activités liées à l'emploi

Activité passée et prévisions - (en solde d'opinions CVS)



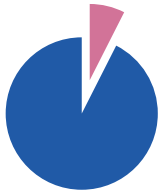
L'activité a crû de façon limitée du fait d'une moindre sollicitation des chefs d'entreprise, en dehors du BTP qui draine une demande plus soutenue.

De même, la difficulté récurrente à fournir un personnel pleinement adapté aux besoins des clients ne permet pas de satisfaire à l'ensemble des besoins exprimés.

Le niveau des trésoreries est jugé suffisant pour permettre de différer une revalorisation des tarifs.

Les prévisions de croissance sont plutôt positives, mais soumises aux mêmes aléas d'adéquation entre les besoins de main d'œuvre et le personnel disponible.





**7,5 %**

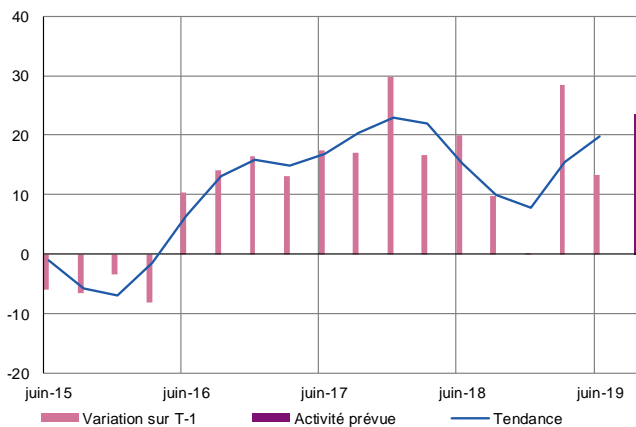
Poids des effectifs du BTP étudiés par rapport à l'emploi total  
(source : ACOSS-URSSAF au 31/12/2017)

## Bâtiment et Travaux Publics (2<sup>e</sup> trimestre 2019)

Croissance de l'activité dans le gros œuvre et en repli dans les travaux publics.  
Carnets de commandes confortables avec quelques embauches.  
Légère hausse des prix dans le secteur du bâtiment.  
Prévisions d'activité optimistes avec velléités de recrutement dans le second œuvre et les travaux publics.

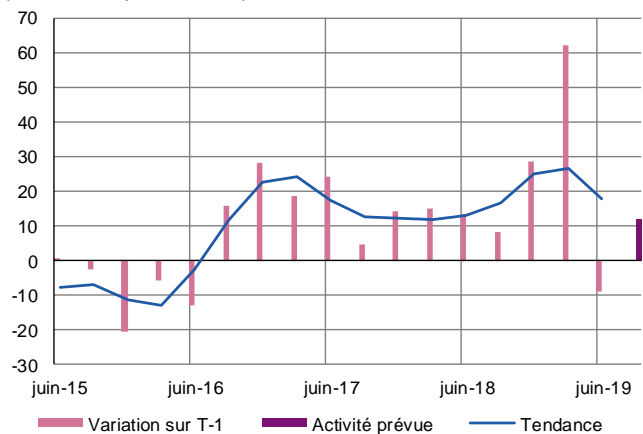
### Bâtiment

Activité passée et prévisions  
(en solde d'opinions CVS)



### Travaux Publics

Activité passée et prévisions  
(en solde d'opinions CVS)



### Bâtiment

#### Gros œuvre

Pour le 11<sup>ème</sup> trimestre consécutif, le secteur du gros œuvre a enregistré une progression de son activité. Cette hausse a été soutenue notamment au cours du mois de mai.

Dans ce contexte positif, les effectifs se sont accrus, progression qui devrait se prolonger au cours du prochain trimestre.

Les prix des devis ont à nouveau été revus à la hausse. Une nouvelle revalorisation de ceux-ci, même si plus modérée, est d'ailleurs annoncée pour le troisième trimestre.

S'appuyant sur des carnets de commandes très garnis, les professionnels du métier pronostiquent à nouveau une progression soutenue de leur activité au cours des prochains mois.

#### Second œuvre

Soutenue par le marché de la rénovation, l'activité dans le second œuvre a progressé au cours du second trimestre.

Les prix des devis se sont légèrement accrus sur la période.

Les professionnels du secteur rencontrent toujours des difficultés à trouver du personnel qualifié ce qui explique la progression limitée de leurs effectifs.

Les carnets de commandes demeurent confortables et les chefs d'entreprise annoncent pour les semaines à venir la poursuite de la croissance de leur activité accompagnée, si possible, de nouvelles embauches.

### Travaux publics

Après 11 trimestres consécutifs de croissance et le fort rebond enregistré en début d'année, l'activité dans les travaux publics s'est ralentie au cours des trois derniers mois.

L'environnement économique restant favorable, les chefs d'entreprise ont souhaité accroître leurs effectifs pour répondre à une demande toujours dynamique et des carnets de commandes qu'ils jugent confortables.

Les prix ont peu progressé au cours du trimestre écoulé et une stabilité est envisagée à court terme.

L'activité devrait renouer avec la croissance au cours du prochain trimestre, cette fois avec une progression plus modérée des effectifs. En effet, les professionnels du métier craignent et anticipent un retournement conjoncturel avec une baisse prononcée de la demande publique à l'approche des prochaines échéances municipales.

---

## Contactez nous

**Banque de France**  
**Direction des Affaires Régionales**  
3, Place Broglie  
67000 STRASBOURG

**Téléphone :**  
03 88 52 28 50

**Télécopie :**  
03 88 52 28 97

**Courriel :**  
[Strasbourg.conjoncture@banque-france.fr](mailto:Strasbourg.conjoncture@banque-france.fr)

\* \* \*

- **Le rédacteur en chef**  
Baptiste ALLEGRAND
- **Le directeur de la publication**  
Jean-Christophe EHRHARDT  
Directeur régional