

Conjoncture à fin février 2016

Industrie, services marchands et bâtiment

Le 9 mars 2016



- **Dans l'industrie, la production et les livraisons marquent une pause en février**, après plusieurs mois de hausse. La pharmacie, pour cause d'interruptions de production, ainsi que la fabrication de machines reculent tandis que l'automobile et le caoutchouc-plastique progressent.

Les commandes ralentissent, notamment celles provenant de l'étranger.

Les prix se contractent, particulièrement pour les matières premières.

Les chefs d'entreprise prévoient une hausse de la production en mars.

- **L'activité des services progresse**, à un rythme un peu moins soutenu qu'en janvier. L'information-communication et l'intérim sont dynamiques. L'hébergement-restauration cesse de baisser.

Les prix poursuivent leur diminution.

Les effectifs continuent d'augmenter.

Selon les chefs d'entreprise, l'activité devrait progresser à nouveau en mars.

- **L'activité du bâtiment augmente un peu** : le gros œuvre comme le second œuvre sont en légère hausse.

Les carnets de commandes s'érodent.

Les effectifs augmentent légèrement.

Selon les prévisions des chefs d'entreprise, l'activité progresserait un peu en mars.

Dans l'industrie, l'ICA* s'établit à 98 en février après 101 en janvier.

Dans les services, l'ICA* s'établit à 96 en février comme en janvier.

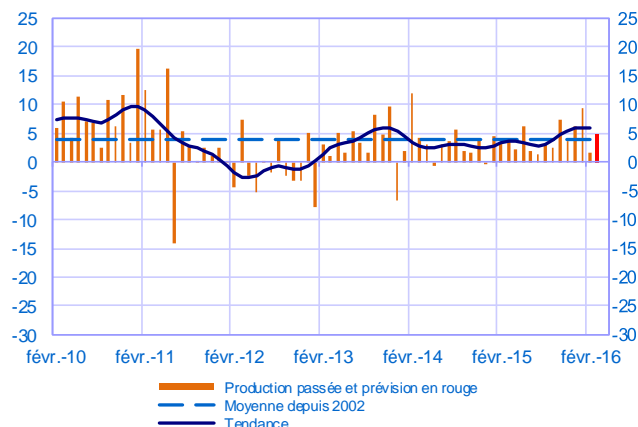
Dans le bâtiment, l'ICA* s'établit à 96 en février comme en janvier.

Selon l'indicateur synthétique mensuel d'activité (ISMA), le produit intérieur brut progresserait de 0,3 % au premier trimestre 2016 (deuxième estimation, révisée à la baisse de 0,1 point).

* Indice du climat des affaires calculé à partir des données de l'enquête, retraitées CVS-CJO et lissées sur cinq mois

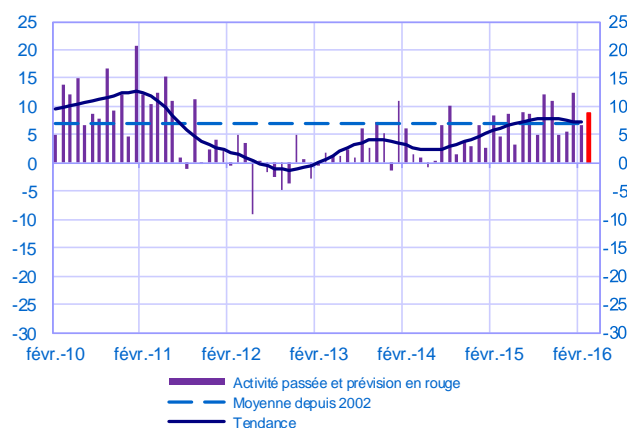
Opinion sur l'évolution de la production dans l'industrie*

Solde d'opinion en CVS-CJO



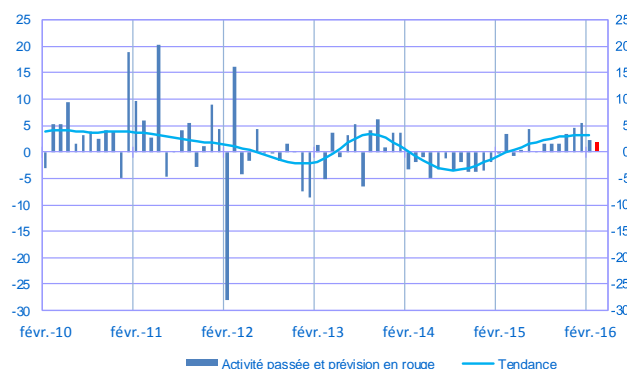
Opinion sur l'évolution de l'activité dans les services*

Solde d'opinion en CVS-CJO



Opinion sur l'évolution de l'activité dans le bâtiment*

Solde d'opinion en CVS-CJO



* En évolution, un solde d'opinion positif (négatif) correspond à une hausse (baisse)

Industrie manufacturière

	avr-15	mai-15	juin-15	juil-15	août-15	sept-15	oct-15	nov-15	déc-15	janv-16	févr-16	mars-16
Évolution												Prévision
Production	2	6	2	1	3	3	7	4	6	9	2	5
Livraisons	5	8	2	5	3	3	6	3	8	13	2	
Commandes globales	6	8	3	5	6	5	8	5	5	12	1	
Effectifs	0	0	-1	0	-1	2	3	1	1	2	-1	
Prix des produits finis	-1	0	0	-1	-1	-2	-2	-2	-2	-3	-3	
Prix matières premières	0	1	2	0	-3	-3	-1	-2	-2	-4	-5	
Situation												
Carnets de commandes	5	5	5	6	8	9	8	8	8	7	7	
Stocks produits finis	4	3	4	4	4	5	4	4	5	4	4	
Taux d'utilisation des capacités production	76,6	76,9	77,2	77,0	77,2	77,4	77,8	77,8	78,2	78,2	78,2	
Trésorerie	11	10	9	9	9	10	11	11	11	11	10	

Services marchands

	avr-15	mai-15	juin-15	juil-15	août-15	sept-15	oct-15	nov-15	déc-15	janv-16	févr-16	mars-16
Évolution												Prévision
Activité	9	3	9	9	5	12	11	5	6	12	7	9
Demande globale	8	4	10	8	1	13	11	5	5	11	6	
Prix	1	0	-2	1	-1	-1	-1	-2	-2	-2	-3	
Effectifs	3	2	6	3	3	4	4	4	3	4	4	
Situation												
Trésorerie	13	14	13	14	14	13	14	14	8	12	11	

Bâtiment

	avr-15	mai-15	juin-15	juil-15	août-15	sept-15	oct-15	nov-15	déc-15	janv-16	févr-16	mars-16
Évolution												Prévision
Activité	-1	0	4	0	2	2	2	3	5	6	2	2
Prix des devis	-4	-3	-3	-3	-2	-2	-2	-3	-2	-3	-2	
Effectifs	-1	-2	-1	0	0	-1	0	-1	-1	0	1	
Situation												
Carnets de commandes	0	3	-1	5	4	5	7	5	6	7	5	

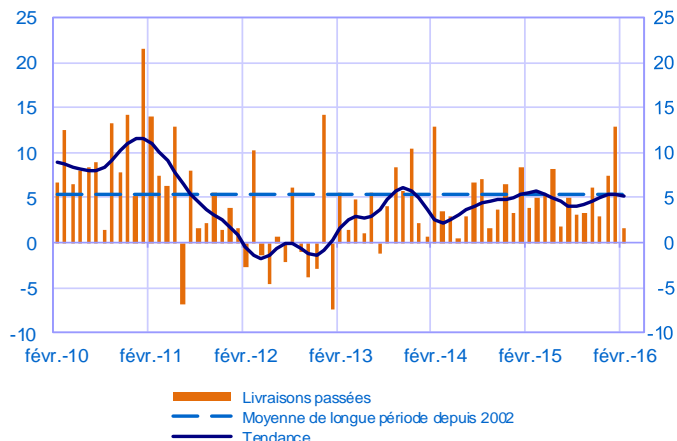
Notes :

- En évolution, un solde d'opinion positif (négatif) correspond à une hausse (baisse).
- Le dernier point correspond aux prévisions des chefs d'entreprise sur la production ou l'activité à venir.
- Les séries sont révisées mensuellement. Elles prennent en compte des données brutes de collecte complémentaire et l'actualisation, en fonction des dernières données disponibles, des coefficients CVS-CJO. Les ICA des mois précédents sont ensuite révisés en conséquence.

Industrie manufacturière

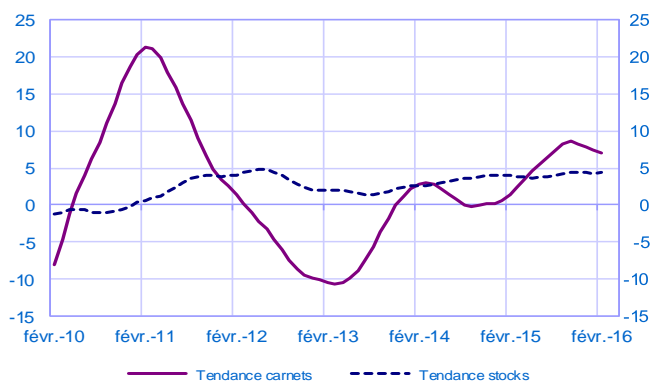
Évolution des livraisons

Solde d'opinion en CVS-CJO



Stocks et carnets de commandes (situation)

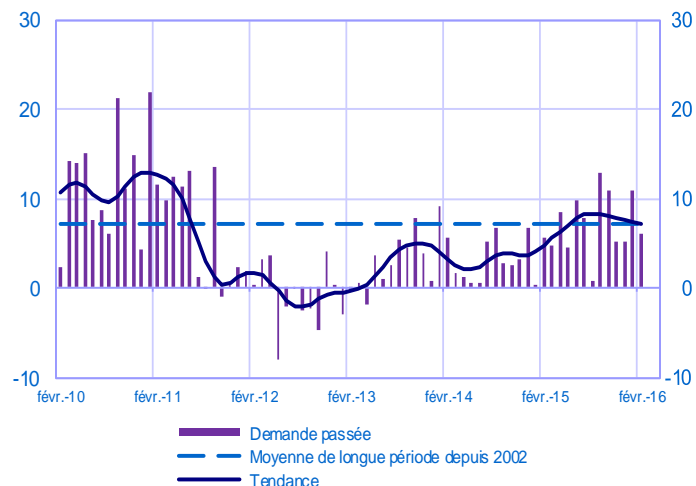
Solde d'opinion en CVS-CJO



Services marchands

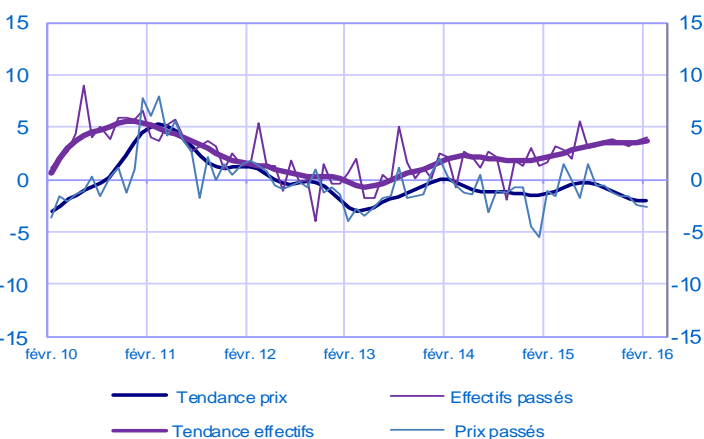
Évolution de la demande globale

Solde d'opinion en CVS-CJO



Évolution des prix et des effectifs

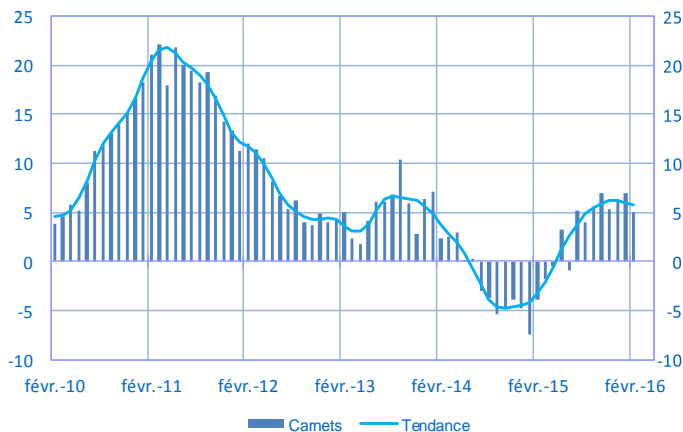
Solde d'opinion en CVS-CJO



Bâtiment

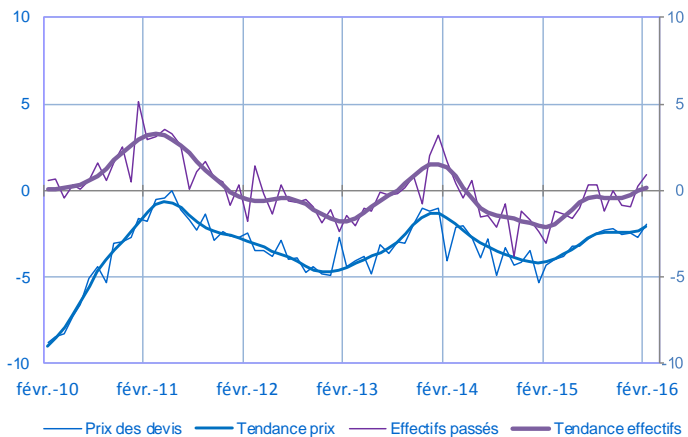
Carnets (situation)

Solde d'opinion en CVS-CJO



Évolution des prix des devis et des effectifs

Solde d'opinion en CVS-CJO



Pour en savoir plus, voir le [détail](#) sectoriel, la [méthodologie](#), le [calendrier des publications](#), les [contacts](#) et toutes les séries publiées par la Banque de France sont accessibles à l'adresse [WEBSTAT Banque de France](#). Les demandes d'abonnement aux enquêtes de conjoncture peuvent être adressées à 2503-DIFFUSION-UT@banque-france.fr