

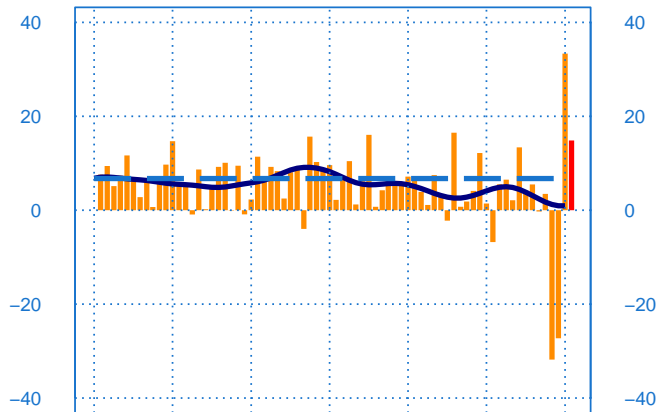


## Conjoncture à fin mai 2020

### Fabrication de denrées alimentaires et de boissons

#### Evolution de la production

Solde d'opinion en CVS-CJO

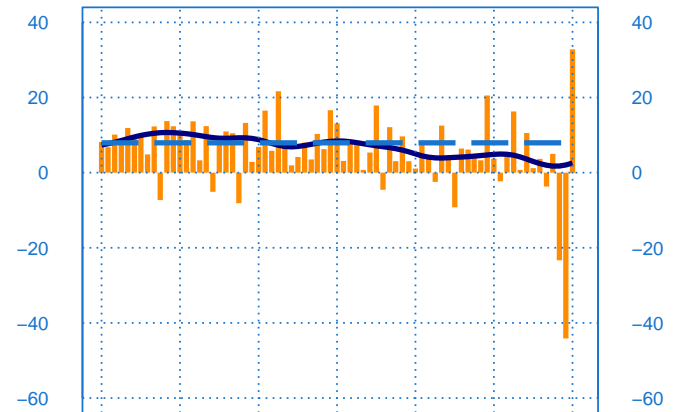


mai-14 mai-15 mai-16 mai-17 mai-18 mai-19 mai-20

— Production passée  
— Prévision de la production (dernier point)  
— Moyenne depuis 2002  
— Tendance

#### Evolution des livraisons

Solde d'opinion en CVS-CJO

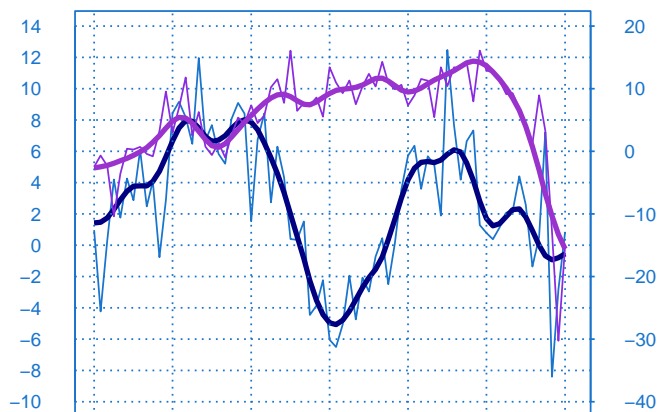


mai-14 mai-15 mai-16 mai-17 mai-18 mai-19 mai-20

— Livraisons passée  
— Moyenne depuis 2002  
— Tendance

#### Stocks et carnets de commandes (situation)

Solde d'opinion en CVS-CJO

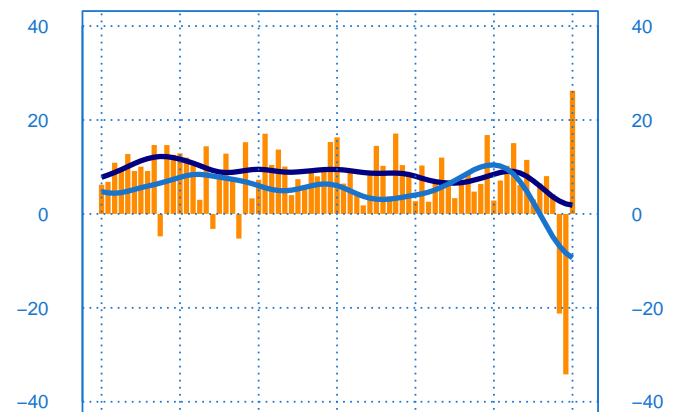


mai-14 mai-15 mai-16 mai-17 mai-18 mai-19 mai-20

— Niveau des stocks (échelle de gauche)  
— Tendance des stocks (échelle de gauche)  
— Niveau des carnets (échelle de droite)  
— Tendance des carnets (échelle de droite)

#### Evolution des commandes globales et étrangères

Solde d'opinion en CVS-CJO



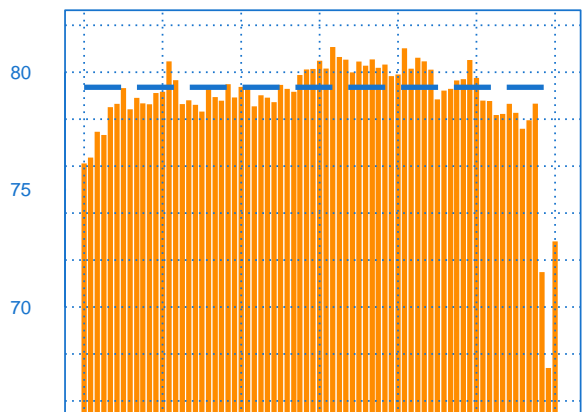
mai-14 mai-15 mai-16 mai-17 mai-18 mai-19 mai-20

— Commandes globales  
— Commandes globales - Tendance  
— Commandes étrangères - Tendance



## Taux d'utilisation des capacités de production

Solde d'opinion en CVS-CJO (en pourcentage)

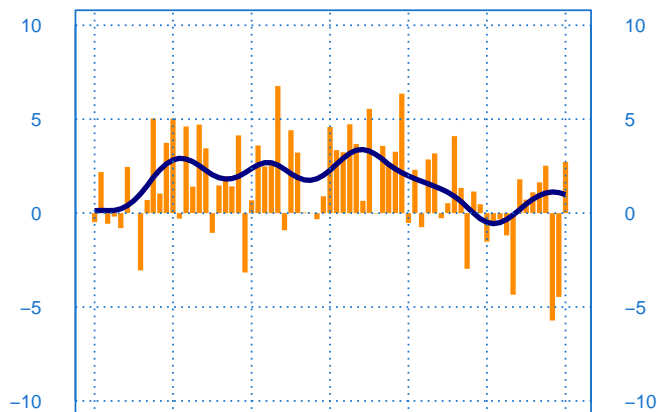


mai-14 mai-15 mai-16 mai-17 mai-18 mai-19 mai-20

— Taux d'utilisation des capacités de production  
— Moyenne depuis 2002

## Evolution des effectifs passés

Solde d'opinion en CVS-CJO



mai-14 mai-15 mai-16 mai-17 mai-18 mai-19 mai-20

— Effectifs passés  
— Tendence

mai	Production	Livraisons	Commandes	Stocks	Carnets	TUC	Prévisions
Fabrication de denrées alimentaires	33	33	26	1	-15	73	15

### Notes :

- En évolution, un solde d'opinion positif (négatif) correspond à une hausse (baisse).
- Les séries sont révisées mensuellement. Elles prennent en compte des données brutes de collecte complémentaire et l'actualisation, en fonction des dernières données disponibles, des coefficients corrigés des variations saisonnières et des jours ouvrables (CVS-CJO).

Prochaine publication le 8 juillet 2020



Pour en savoir plus, voir la méthodologie, le calendrier des publication, les contacts et toutes les séries publiées par la Banque de France accessibles à l'adresse suivante [WEBSTAT Banque de France](#)