

Le 8 janvier 2016

Crédits aux sociétés non financières Novembre 2015

Fort dynamisme des crédits de trésorerie aux sociétés non financières

- Le taux de croissance annuel des crédits aux sociétés non financières augmente sensiblement en novembre (+ 4,5 %, après + 3,8 % en octobre), sous l'effet d'une accélération des crédits de trésorerie (+ 9,5 %, après + 7,3 % en octobre) et, dans une moindre mesure, des crédits à l'investissement (+2,7 %, après +2,6 % en octobre). Depuis un an, les crédits de trésorerie sont notamment soutenus par quelques opérations réalisées par de grands groupes. L'accélération enregistrée en novembre est due en outre à un effet de base.
- Le taux d'intérêt moyen des crédits nouveaux augmente légèrement, que ce soit pour les crédits de montants supérieurs à un million d'euros (1,59 %, après 1,54 % en octobre) ou pour ceux de montants inférieurs (2,11 %, après 2,08 %).
- La production des crédits nouveaux (cvs) continue de progresser pour les montants inférieurs à 1 million d'euros (8,1 milliards d'euros, après 7,5 milliards en octobre) et diminue légèrement pour ceux de montants supérieurs (13,5 milliards, après 13,8 milliards).

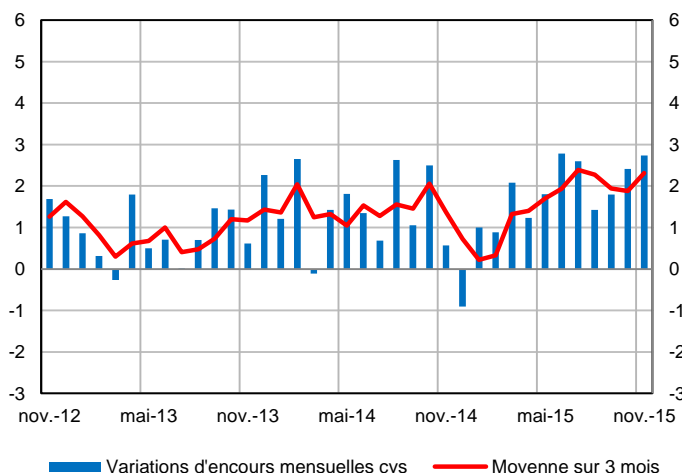
Encours et taux de croissance annuel (données non cvs)

(Encours en milliards d'euros, taux de croissance en %)

	Encours brut		Taux de croissance annuel brut	
	nov-15	sept-15	oct-15	nov-15
Total	870	3,7	3,8	4,5
Investissement	600	2,6	2,6	2,7
Trésorerie	199	6,7	7,3	9,5
Autres	71	5,2	5,2	6,2

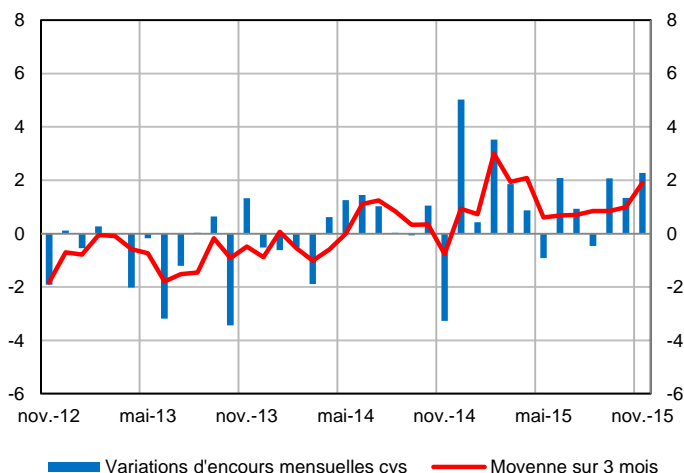
Variations d'encours mensuelles de crédits à l'investissement (données cvs *)

(Variations d'encours en milliards d'euros)




Variations d'encours mensuelles de crédits de trésorerie (données cvs *)

(Variations d'encours en milliards d'euros)



* Les flux nets mensuels cvs des autres crédits aux SNF ont été répartis entre investissement et trésorerie au prorata de leurs encours.

Crédits nouveaux (hors découverts)

(Flux mensuels CVS en milliards d'euros) 

	nov-14	juin-15	juil-15	août-15	sept-15	oct-15	nov-15
- crédits ≤ 1 million d'euros	5,4	7,0	7,3	7,0	7,3	7,5	8,1
- crédits > 1 million d'euros	11,5	13,7	14,6	12,7	12,3	13,8	13,5

(Taux effectif au sens étroit en pourcentage) 

	nov-14	juin-15	juil-15	août-15	sept-15	oct-15(a)	nov-15(b)
- crédits ≤ 1 million d'euros	2,53	2,06	2,05	2,04	2,09	2,08	2,11
- crédits > 1 million d'euros	1,75	1,62	1,45	1,39	1,69	1,54	1,59

(a) Données révisées.

(b) Données provisoires.

Complément

Les sociétés non financières comprennent toutes les entreprises ayant pour activité principale la production marchande de biens et services non financiers à l'exclusion des entrepreneurs individuels.

Les crédits recensés dans la présente publication sont ceux distribués aux sociétés non financières françaises par les établissements de crédit et les sociétés de financement résidentes.

Les taux de croissance des encours sont calculés en corrigeant les variations d'encours des effets ne résultant pas de transactions économiques, en particulier les passages en perte de créances irrécouvrables, les changements de population (à titre d'illustration un reclassement d'une contrepartie du secteur des entreprises vers celui des administrations publiques). Les effets de change ne sont en revanche pas annulés.

Les taux recensés sont des taux effectifs au sens étroit (TESE). Ils correspondent à la composante intérêt du Taux Effectif Global (TEG).

Les demandes d'abonnement aux Stat info peuvent être adressées à 2503-DIFFUSION-UT@banque-france.fr