

Placements financiers des sociétés d'assurance - France 3^{ème} trimestre 2016

Le 24 janvier 2017

Les sociétés d'assurance financent autant les sociétés financières que les administrations

Les placements financiers des sociétés d'assurance françaises, en augmentation de 42,6 Mds€ au 3^{ème} trimestre, s'élèvent à 2 554 Mds€ à fin septembre, sous l'effet conjugué de la valorisation des titres en portefeuille (+25,1 Mds€) et des acquisitions nettes de titres (+20,7Mds€), les autres actifs enregistrant des flux négatifs (-3,2 Mds).

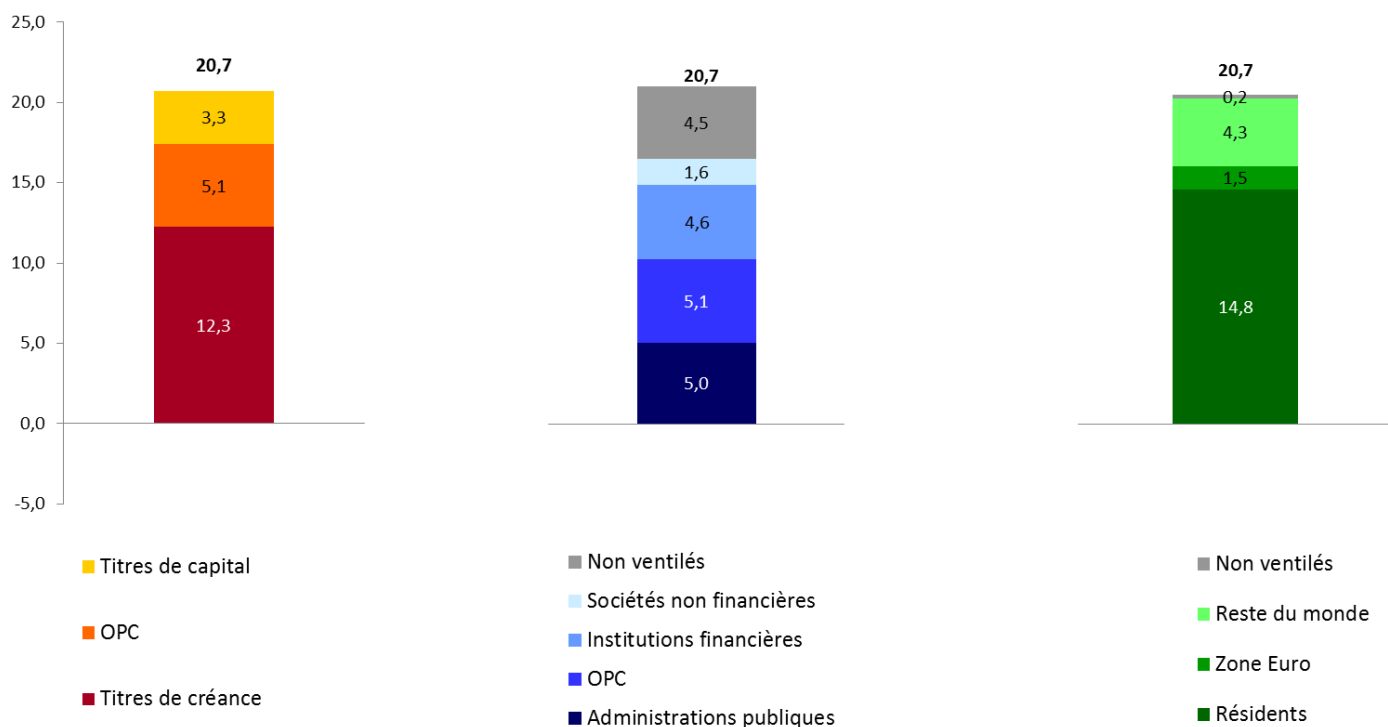
Au 3^{ème} trimestre, les assureurs réalisent principalement des acquisitions nettes de titres de créance (+12,3 Mds) et dans une moindre mesure de titres d'OPC (+5,1 Mds) et de titres de capital (+3,3 Mds). Les flux de placement bénéficient aux administrations publiques, aux sociétés financières respectivement pour +5 mds et pour 1,6 Md aux sociétés non financières. Ces placements nets sont majoritairement orientés vers les résidents (+14,8 Mds), pour +4,3 Mds hors zone euro et +1,5 Md vers la zone euro.

Placements titres(a) des sociétés d'assurance : flux au T3 2016 (en Mds€)

Par catégorie de titres

Par catégorie d'émetteur

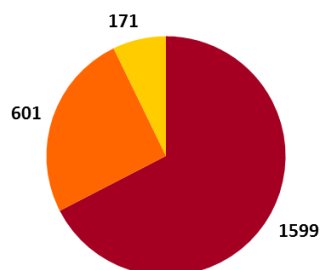
Par zone géographique



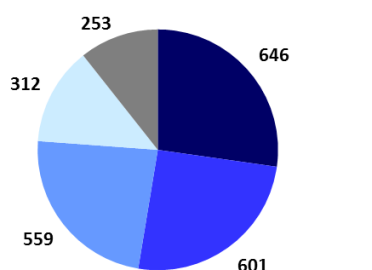
(a) : Titres de créance, de capital et d'OPC.

Placements titres (a) des sociétés d'assurance : encours au T3 2016 (en Mds€)

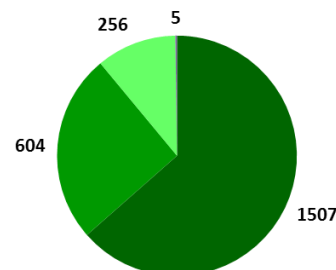
Par catégorie de titres



Par catégorie d'émetteur



Par zone géographique



■ Titres de créance ■ OPC ■ Titres de cap ■ Administrations publiques ■ OPC ■ Institutions financières ■ Sociétés non financières ■ Non ventilés ■ Résidents ■ Zone Euro ■ Reste du monde ■ Non ventilés

(a) : Titres de créance, de capital et d'OPC.

Placements financiers des sociétés d'assurance

(encours au prix de marché, variation, flux de souscription, valorisation, en milliards d'euros)

| | Assurances Vies et Mixtes | | | | Assurances Non-Vie | | | | |
|-------------------|---------------------------|--------------|----------------|----------------------|--------------------|--------------|--------------|----------------------|-----|
| | Flux | Valorisation | Encours | Part des encours (%) | Flux | Valorisation | Encours | Part des encours (%) | |
| Monnaie et dépôts | -1,6 | 0,0 | 22,0 | 1% | -0,7 | 0,0 | 10,7 | 4% | |
| Titres de créance | CT (maturité d'origine) | -2,1 | 0,1 | 24,6 | 1% | -0,2 | 0,1 | 0,5 | 0% |
| | LT (maturité d'origine) | 13,9 | 9,7 | 1 464,6 | 64% | 0,7 | 0,5 | 109,4 | 43% |
| Prêts | -0,6 | 0,4 | 43,4 | 2% | 0,1 | 0,0 | 9,2 | 4% | |
| Titres de capital | Actions cotées | -0,2 | 1,6 | 67,2 | 3% | -0,3 | 0,6 | 14,7 | 6% |
| | Actions non cotées | 3,1 | 0,3 | 41,0 | 2% | 0,6 | 0,0 | 24,2 | 9% |
| | Autres | 0,2 | -0,1 | 6,1 | 0% | 0,0 | 0,0 | 18,1 | 7% |
| OPC | Fonds monétaires | 0,6 | 0,0 | 77,0 | 3% | 0,8 | 0,0 | 6,5 | 3% |
| | Fonds non monétaires | 3,2 | 11,5 | 485,1 | 21% | 0,5 | 0,5 | 32,8 | 13% |
| Autres | 2,5 | 0,0 | 67,4 | 3% | -2,9 | 0,0 | 30,4 | 12% | |
| Total | 19,0 | 23,5 | 2 298,3 | 100% | -1,5 | 1,6 | 256,3 | 100% | |

^a La catégorie Autres regroupe notamment les créances sur les assurés et les courtiers.

Compléments méthodologiques

Ces statistiques relatives aux placements des sociétés d'assurances résidentes en France sont établies à partir de l'agrégation de données comptables remises sur base sociale dans le cadre du pilier 3 de Solvabilité II (données non consolidées). Les publications antérieures prenaient en compte les actifs des assureurs en valeur historique (Solvabilité I) qui faisaient l'objet d'une estimation infra-annuelle au prix de marché. La présente publication s'appuie désormais sur les données comptables trimestrielles de l'actif déclaré en valeur de marché par les sociétés d'assurance.

Le choix de l'utilisation de nouvelles sources de données (Solvabilité II) et l'élargissement du périmètre (inclusion des Mutuelles et des Institutions de prévoyance) par rapport aux publications antérieures se fait conjointement avec la BCE qui à compter du troisième trimestre 2016, devrait aussi publier des statistiques adossées à SII.

Les demandes d'abonnement aux Stat info peuvent être adressées à 2503-DIFFUSION-UT@banque-france.fr
Date de la prochaine publication : 11 avril 2017